



Ayuntamiento  
de Murcia



Cátedra en Agenda Urbana y  
Desarrollo Estratégico Local



# PLAN MUNICIPAL DE EMPLEO Y PROMOCIÓN ECONÓMICA 2021-2023



## **INFORME DE IDENTIFICACIÓN Y SEGUIMIENTO DE ÁREAS DE ESPECIALIZACIÓN PRODUCTIVA**

2022

# Índice de contenidos

<b>1. Introducción</b> .....	<b>1</b>
<b>2. Identificación de las áreas de especialización productiva</b> .....	<b>2</b>
<b>3. Caracterización de las principales áreas de especialización productiva</b> .	<b>5</b>
<b>División 10.</b> Industria de la alimentación .....	6
<b>División 45.</b> Venta y reparación de vehículos de motor y motocicletas .....	8
<b>División 47.</b> Comercio al por menor, excepto de vehículos de motor y motocicletas ....	10
<b>División 62.</b> Programación, consultoría y otras actividades relacionadas con la informática .....	12
<b>División 64.</b> Servicios financieros, excepto seguros y fondos de pensiones .....	14
<b>División 69.</b> Actividades jurídicas y de contabilidad .....	16
<b>División 78.</b> Actividades relacionadas con el empleo .....	18
<b>División 81.</b> Servicios a edificios y actividades de jardinería .....	20
<b>División 85.</b> Educación .....	22
<b>División 86.</b> Actividades sanitarias .....	24
<b>División 88.</b> Actividades de servicios sociales sin alojamiento .....	26
<b>División 93.</b> Actividades deportivas, recreativas y de entretenimiento .....	28

## 1. Introducción

La especialización productiva pone de manifiesto aquellas actividades económicas que tienen una fuerte presencia en el territorio. Con el objetivo de especificar y describir las actividades con mayor especialización productiva en el municipio, se presenta el *Informe de identificación y seguimiento de áreas de especialización productiva*, integrante del sistema de seguimiento del Plan de Empleo y Promoción Económica del municipio de Murcia 2021-2023.

El análisis se realiza mediante el Índice de Especialización Productiva (IEP) de las divisiones de actividad (CNAE-09, 2 dígitos), a partir de las cifras de afiliación de trabajadores a la TGSS en 2021. Para su obtención, se compara el peso relativo de cada división de actividad en el ámbito municipal con el correspondiente en el ámbito nacional. Valores superiores a 100 indican una mayor prevalencia del sector analizado en Murcia, mientras que valores inferiores indican lo contrario. El grado de especialización viene determinado por la magnitud del valor presentado <sup>1</sup>.

Además, se han seleccionado aquellas divisiones con un índice de especialización superior a 100 y que, a su vez, representan más del 1% del volumen total de empleo existente a nivel municipal en 2021, para las que se realiza un estudio más en profundidad. En concreto, para cada una se ha identificado la evolución en el empleo experimentada en los últimos años y su distribución territorial dentro del término municipal, así como las empresas más representativas radicadas en Murcia en función de su volumen de facturación.

---

<sup>1</sup> Tal como se explica en el Plan de Empleo y Promoción Económica del municipio de Murcia 2021-2023. Diagnóstico económico y laboral del municipio de Murcia. Pg 102.

## 2. Identificación de las áreas de especialización productiva

A continuación, el gráfico 1 muestra los resultados de las divisiones de actividad (CNAE-09, 2 dígitos) que tienen un IEP superior a 100 en el Municipio de Murcia en 2021, esto es, las que tienen un peso en el empleo municipal superior al que tienen en el empleo nacional.

**Gráfico 1. Índice de Especialización Productiva (>100) según divisiones de actividad. Municipio de Murcia, 2021**



Fuente. – Elaboración propia a partir de TGSS, Afiliación y alta de Trabajadores.

Como se observa, hay 22 divisiones de actividad con IEP superior a 100 en el municipio de Murcia, presentando algunas de ellas un grado de especialización productiva notoriamente elevado. Así, en primer lugar, se sitúan las *Actividades de descontaminación y de otros servicios de gestión de residuos* (39), con un IEP de 244,6, lo que significa que esta división tiene un peso dentro de la economía municipal que multiplica por casi 2,5 al registrado a nivel nacional. También tienen un IEP superior a 200 las *Actividades sanitarias* (86), que más que duplica su peso en la economía municipal respecto de la nacional. Por último, también es necesario destacar tres actividades con IEP superiores a 150: 78. *Actividades relacionadas con el empleo* (180,6), 85. *Educación* (173,5) y 64. *Servicios financieros, excepto seguros y fondos de pensiones* (154,9).

Sin embargo, no todas las divisiones de actividad con un alto IEP tienen un peso relevante en el empleo municipal, como puede apreciarse en el gráfico 2.

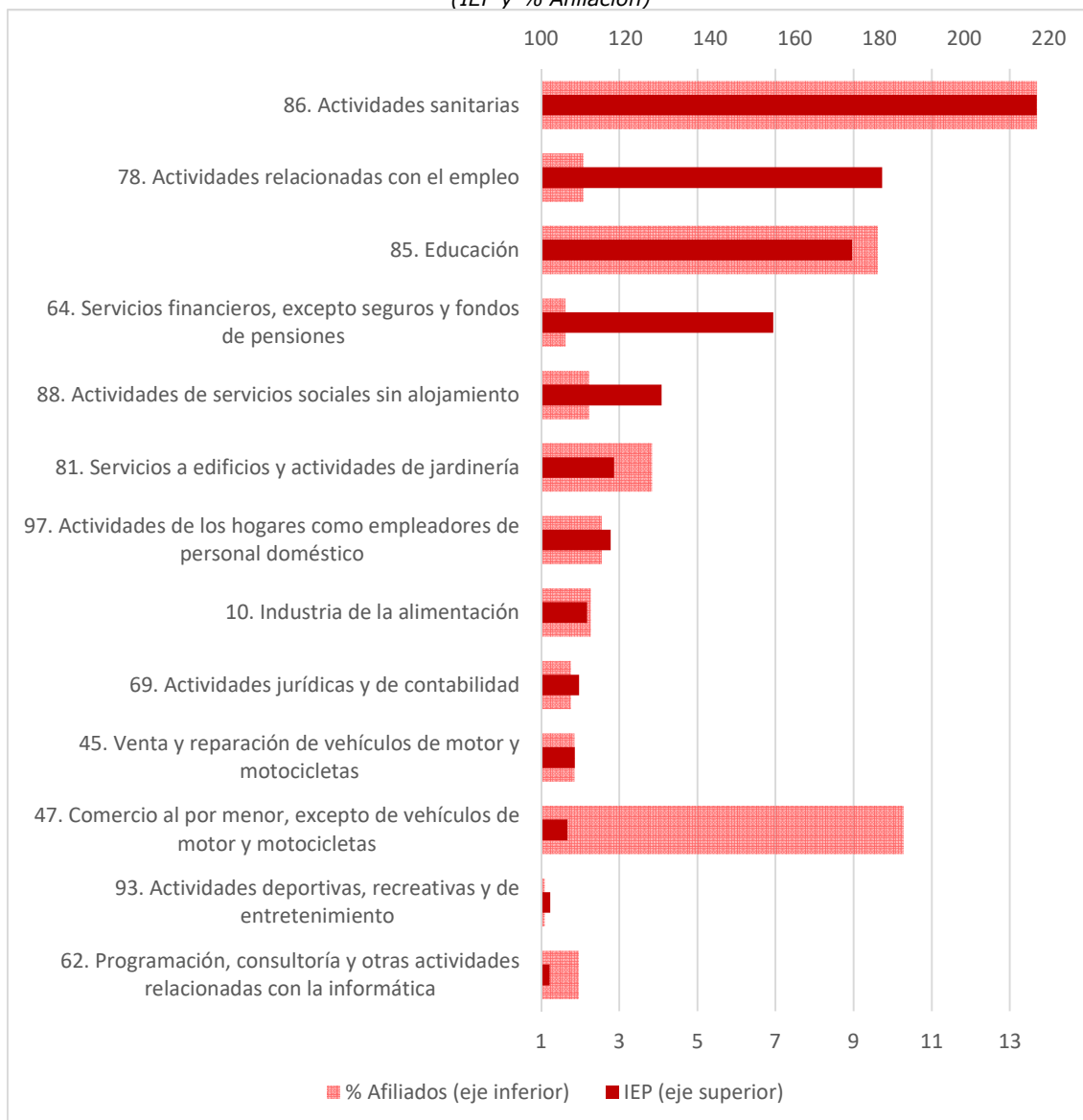
**Gráfico 2. Peso en el empleo total, según divisiones de actividad. Municipio de Murcia, 2021**  
(%)



Fuente. – Elaboración propia a partir de TGSS, Afiliación y alta de Trabajadores.

Por ello, para proceder a seleccionar las principales áreas de especialización productiva del municipio de Murcia, partimos de considerar aquellas que, además de presentar un índice de especialización productiva (IEP) superior a 100, representan, al menos, el 1% del total de trabajadores afiliados a la TGSS del municipio, que son las que se muestran en el gráfico 3.

**Gráfico 3. Principales divisiones de actividad. Municipio de Murcia, 2021**  
(IEP y % Afiliación)



Fuente. – Elaboración propia a partir de TGSS, Afiliación y alta de Trabajadores.

Así, una vez establecido el filtro del peso en el empleo, el número de divisiones de actividad a considerar es de 13. Destacan, en primer lugar, las *Actividades sanitarias* (86) que, además de presentar un índice de especialización muy alto (217,1), suponen un importante origen de empleo a nivel municipal, pues concentra al 13,7% de los trabajadores afiliados, con más de 31.000 en 2021. Así mismo, también constituye una actividad con un alto IEP (173,5) y una importante presencia en el empleo (9,6% y casi 22.000 afiliados) la división 85, *Educación*. El resto de divisiones de alta especialización productiva presentan porcentajes de afiliación muchos más bajos.

### **3. Caracterización de las principales áreas de especialización productiva**

A continuación, se procede a la descripción y análisis evolutivo de las principales divisiones de especialización productiva, considerando aquellas que, teniendo un IEP superior a 100, aportan, como mínimo, el 1% del empleo municipal.

Las divisiones de actividad se presentan ordenadas por su numeración y, para cada una de ellas, se ofrece la siguiente información:

- Descripción de las actividades, obtenida de la metodología de la CNAE-09.
- Distribución territorial dentro del término municipal, en función del empleo, obtenida del Sistema de Análisis de Balances Ibéricos (SABI)
- Ranking de las empresas más representativas radicadas en el municipio de Murcia, en función de su volumen de facturación, obtenido del Sistema de Análisis de Balances Ibéricos (SABI)
- Evolución del empleo y del índice de especialización en los últimos años, a partir de la información de la TGSS sobre Afiliación y alta de Trabajadores.

Para la división 97, *Actividades de los hogares como empleadores de personal doméstico*, no se ofrece información, dada la naturaleza de este tipo de actividades.

## División 10. Industria de la alimentación

### DESCRIPCIÓN

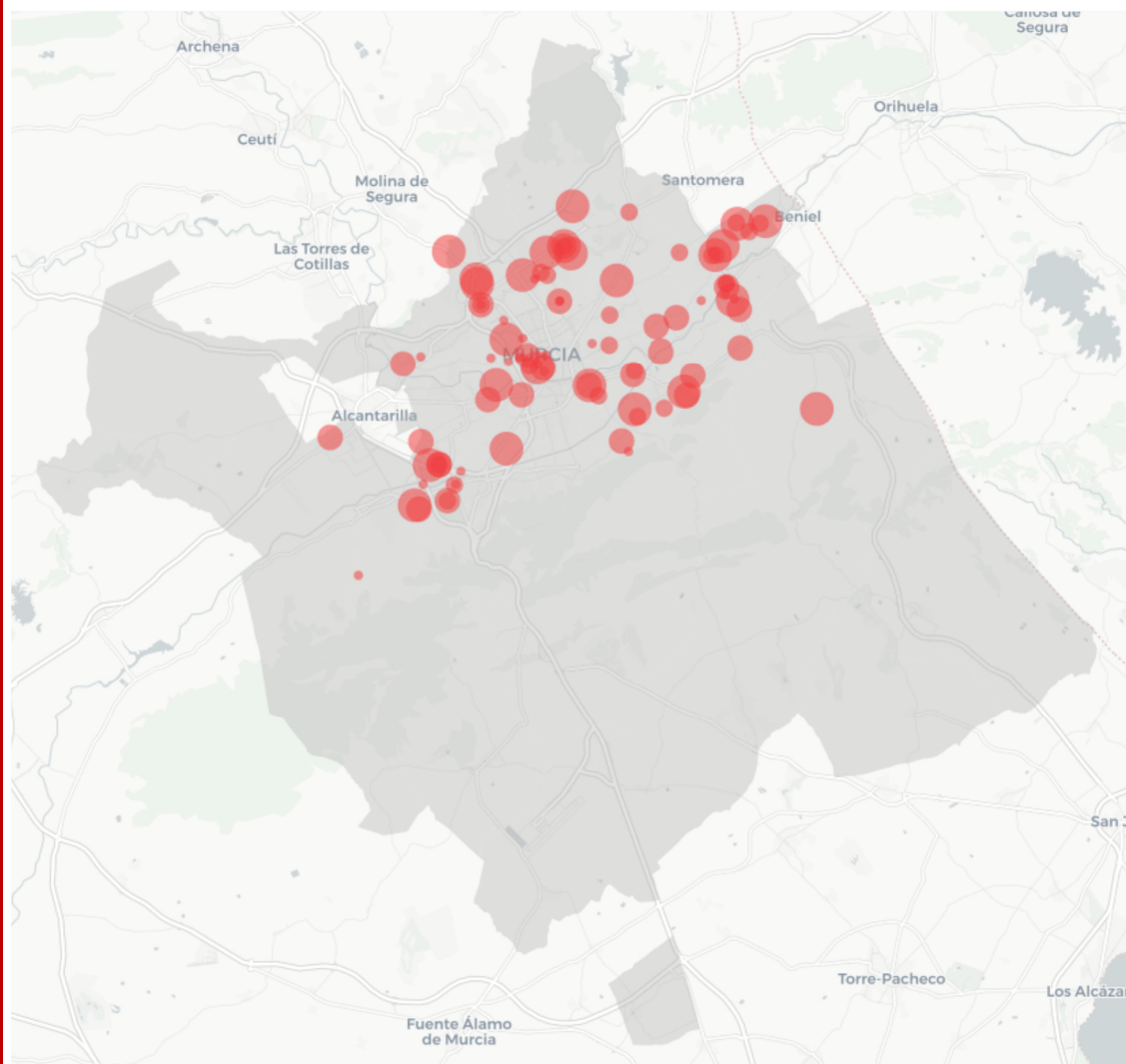
Comprende la transformación de los productos de la agricultura, la silvicultura y la pesca en alimentos para las personas y animales, así como la producción de diversos productos intermedios que no constituyen exactamente productos alimenticios.

Incluye los siguientes grupos de actividad:

- 101. Procesado y conservación de carne y elaboración de productos cárnicos
- 102. Procesado y conservación de pescados, crustáceos y moluscos
- 103. Procesado y conservación de frutas y hortalizas
- 104. Fabricación de aceites y grasas vegetales y animales
- 105. Fabricación de productos lácteos
- 106. Fabricación de productos de molinería, almidones y productos amiláceos
- 107. Fabricación de productos de panadería y pastas alimenticias
- 108. Fabricación de otros productos alimenticios
- 109. Fabricación de productos para la alimentación animal

### UBICACIÓN DE LA ACTIVIDAD Y VOLUMEN DE EMPLEO

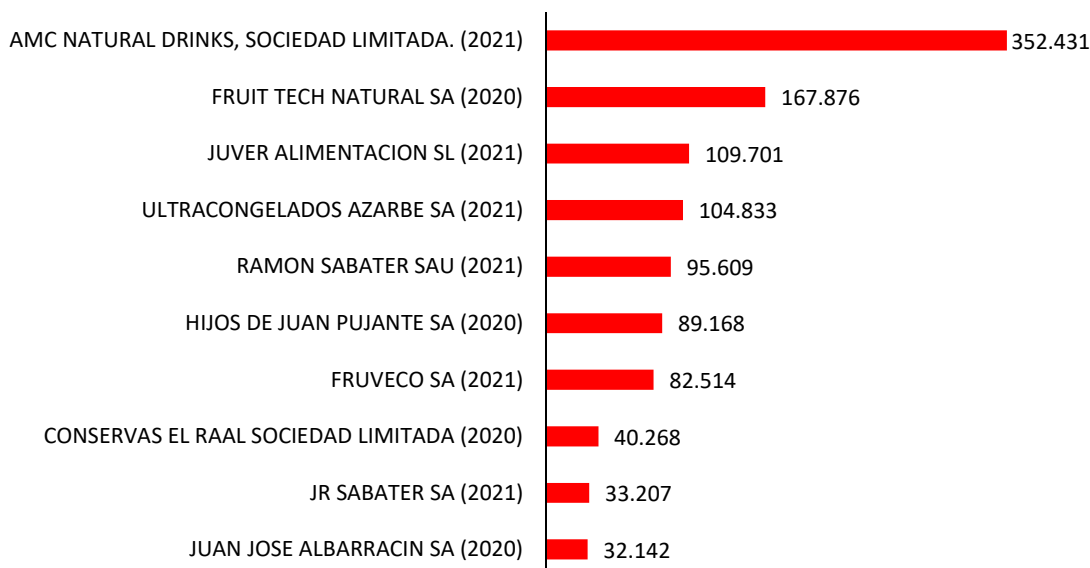
Municipio de Murcia. 2021





## EMPRESAS CON MAYOR VOLUMEN DE FACTURACIÓN (miles de euros)

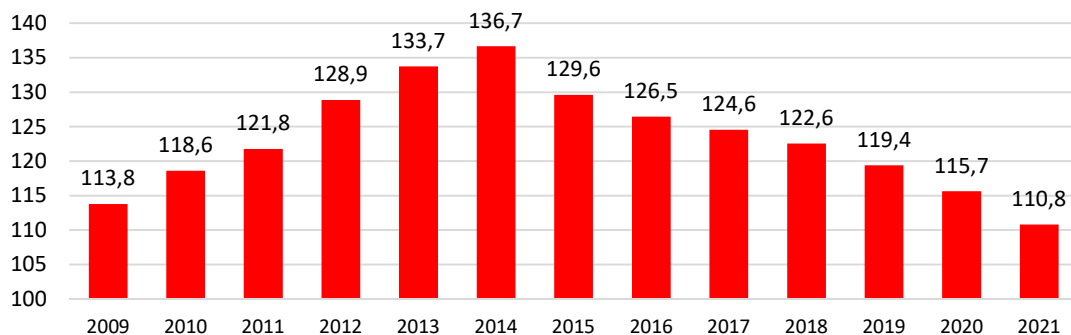
### Municipio de Murcia



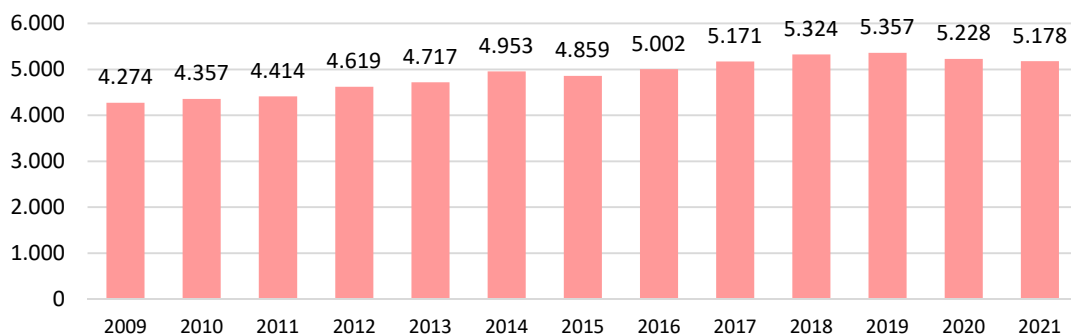
La información corresponde al año que se indica para cada empresa.

## EVOLUCIÓN DEL IEP Y DEL NÚMERO DE TRABAJADORES

Evolución anual del IEP. División 10: "Industria de la alimentación". Municipio de Murcia. 2009-2021.



Evolución anual del nº trabajadores afiliados a la TGSS. División 10: "Industria de la alimentación". Municipio de Murcia. 2009-2021.



- **DIVISIÓN QUE VIENE REDUCIENDO SU GRADO DE ESPECIALIZACIÓN DESDE 2014, TRAS SU FUERTE INCREMENTO DURANTE LA CRISIS**
- **SIN EMBARGO, CONSIGUE INCREMENTAR SU NIVEL DE EMPLEO, AUNQUE CON TITUBEOS EN LOS DOS ÚLTIMOS AÑOS**

## División 45. Venta y reparación de vehículos de motor y motocicletas

### DESCRIPCIÓN

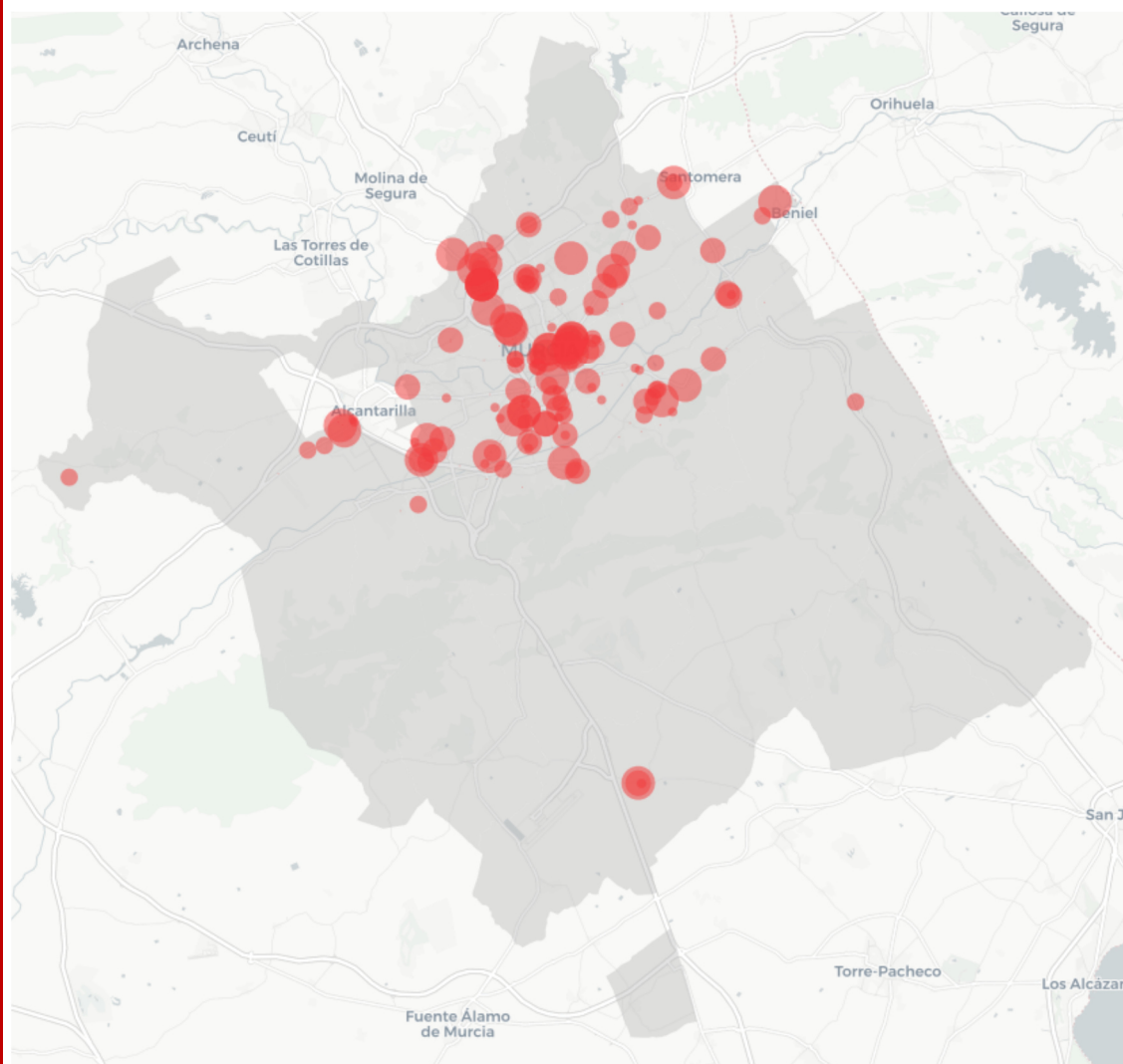
Comprende todas las actividades (excepto las de fabricación y alquiler) relacionadas con vehículos de motor y motocicletas, incluidos camiones y vehículos pesados, como la venta al por mayor y al por menor de vehículos nuevos y de segunda mano, la reparación y el mantenimiento de vehículos y la venta al por mayor y al por menor de repuestos y accesorios para vehículos de motor y motocicletas. También comprende actividades como el lavado, el encerado de vehículos, etc.

Incluye los siguientes grupos de actividad:

- 451. Venta de vehículos de motor
- 452. Mantenimiento y reparación de vehículos de motor
- 453. Comercio de repuestos y accesorios de vehículos de motor
- 454. Venta, mantenimiento y reparación de motocicletas y de sus repuestos y accesorios

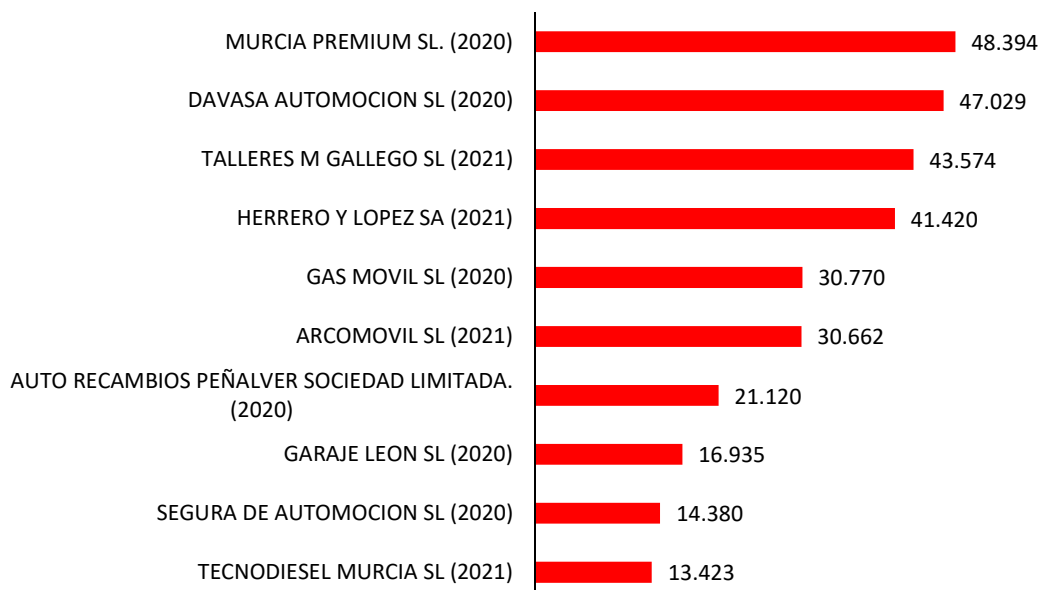
### UBICACIÓN DE LA ACTIVIDAD Y VOLUMEN DE EMPLEO

Municipio de Murcia. 2021



## EMPRESAS CON MAYOR VOLUMEN DE FACTURACIÓN (miles de euros)

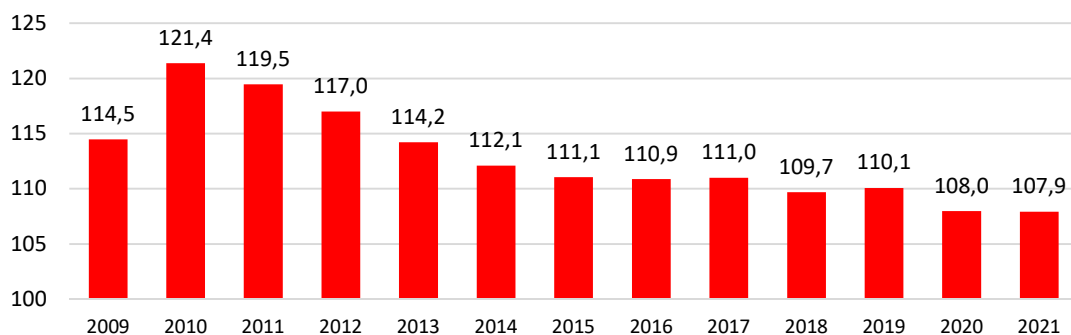
### Municipio de Murcia



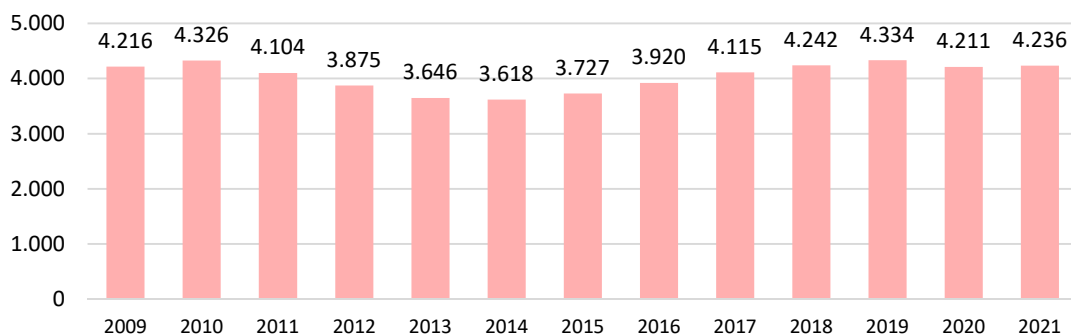
La información corresponde al año que se indica para cada empresa.

## EVOLUCIÓN DEL IEP Y DEL NÚMERO DE TRABAJADORES

Evolución anual del IEP. División 45: "Venta y reparación de vehículos de motor y motocicletas". Municipio de Murcia. 2009-2021.



Evolución anual del nº trabajadores afiliados a la TGSS. División 45: "Venta y reparación de vehículos de motor y motocicletas".. Municipio de Murcia. 2009-2021.



- **DIVISIÓN QUE VIENE REDUCIENDO SU GRADO DE ESPECIALIZACIÓN DESDE 2010**
- **LA EVOLUCIÓN DEL NÚMERO DE AFILIADOS OSCILA AL RITMO DEL CICLO ECONÓMICO**

## División 47. Comercio al por menor, excepto de vehículos de motor y motocicletas

### DESCRIPCIÓN

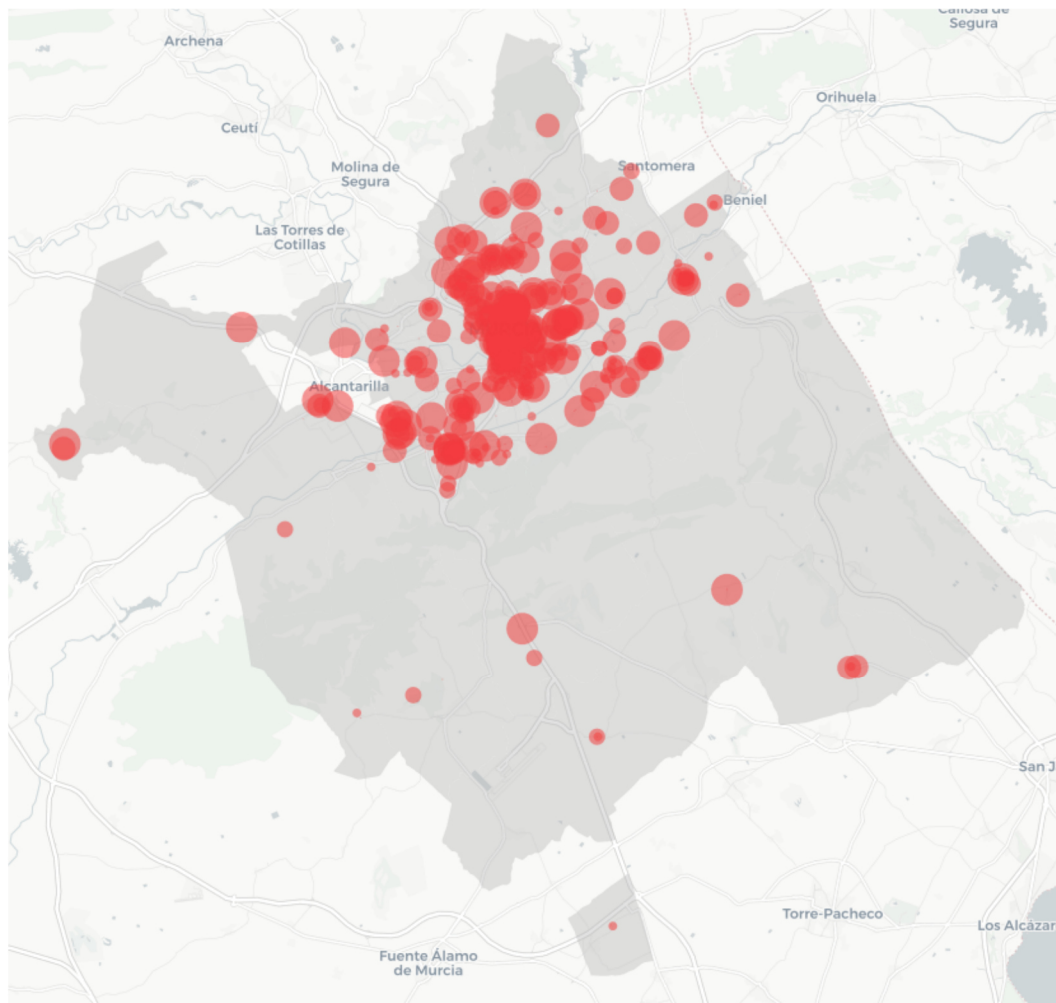
Esta división comprende la reventa (venta sin transformación) de bienes nuevos y usados, principalmente al público en general, para su consumo o utilización personal o doméstica, en tiendas, grandes almacenes, puestos, empresas de venta por correo, vendedores a domicilio, vendedores ambulantes, economatos, etc.

Incluye los siguientes grupos de actividad:

- 471. Comercio al por menor en establecimientos no especializados
- 472. Comercio al por menor de productos alimenticios, bebidas y tabaco en establecimientos especializados (EE)
- 473. Comercio al por menor de combustible para la automoción en EE
- 474. Comercio al por menor de equipos para las tecnologías de la información y las comunicaciones en EE
- 475. Comercio al por menor de otros artículos de uso doméstico en EE
- 476. Comercio al por menor de artículos culturales y recreativos en EE
- 477. Comercio al por menor de otros artículos en EE
- 478. Comercio al por menor en puestos de venta y en mercadillos
- 479. Comercio al por menor no realizado ni en establecimientos, ni en puestos de venta ni en mercadillos

### UBICACIÓN DE LA ACTIVIDAD Y VOLUMEN DE EMPLEO

Municipio de Murcia. 2021



## EMPRESAS CON MAYOR VOLUMEN DE FACTURACIÓN (miles de euros)

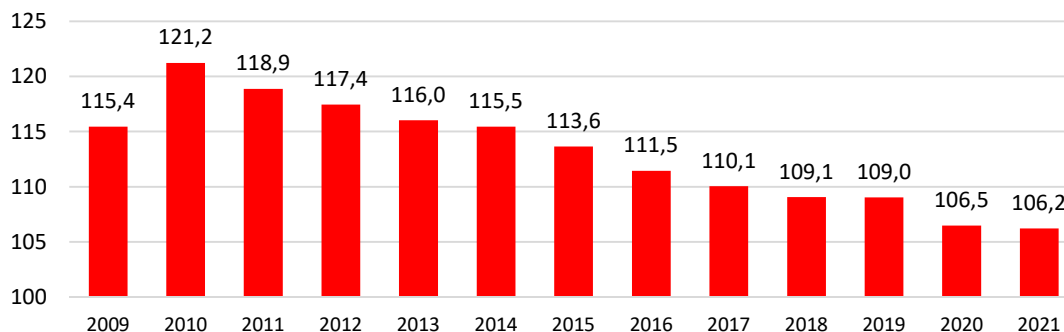
### Municipio de Murcia



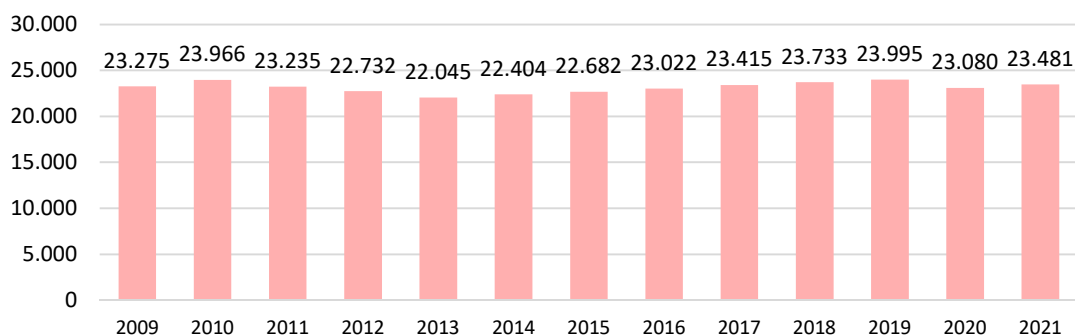
La información corresponde al año que se indica para cada empresa.

## EVOLUCIÓN DEL IEP Y DEL NÚMERO DE TRABAJADORES

Evolución anual del IEP. División 47: " Comercio al por menor, excepto de vehículos de motor y motocicletass". Municipio de Murcia. 2009-2021.



Evolución anual del nº trabajadores afiliados a la TGSS. División 47: " Comercio al por menor, excepto de vehículos de motor y motocicletass". Municipio de Murcia. 2009-2021.



- **DIVISIÓN QUE VIENE REDUCIENDO SU GRADO DE ESPECIALIZACIÓN DESDE 2010**
- **PRESENTA UNA EVOLUCIÓN DE LOS AFILIADOS QUE OSCILA LIGERAMENTE AL RITMO DEL CICLO ECONÓMICO, AGLUTINANDO ALREDEDOR DEL 10% DEL EMPLEO MUNICIPAL**

## División 62. Programación, consultoría y otras actividades relacionadas con la informática

### DESCRIPCIÓN

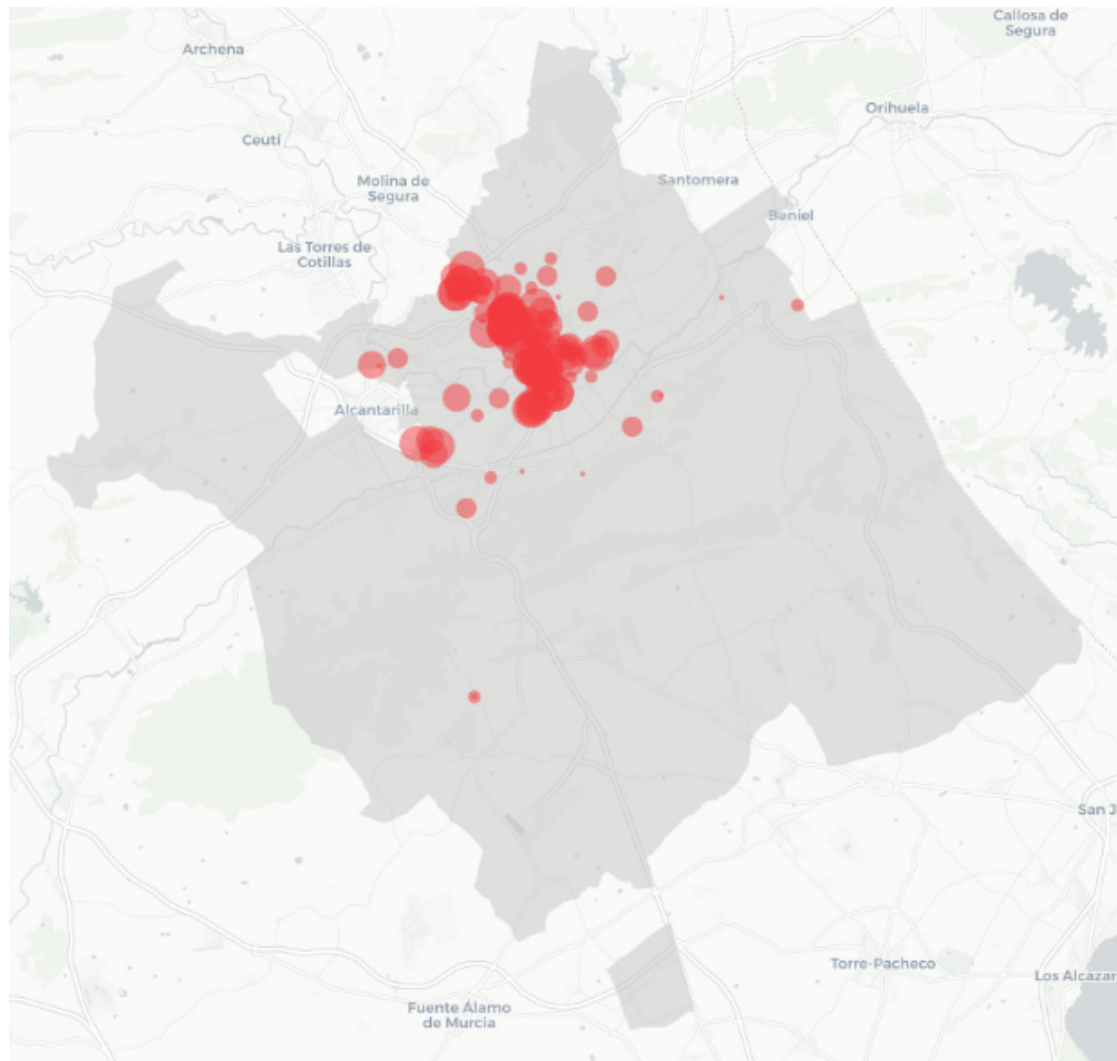
Esta división comprende las siguientes actividades de oferta de conocimientos técnicos en el campo de las tecnologías de la información: escritura, modificación, comprobación y servicio de asistencia de programas informáticos; planificación y diseño de los sistemas informáticos que integran los equipos informáticos, los programas informáticos y las tecnologías de comunicación; gestión y explotación in situ de los sistemas informáticos de los clientes y/o de los servicios de tratamiento de datos; y otras actividades profesionales y técnicas relacionadas con la informática.

Incluye los siguientes grupos de actividad:

- 620. Programación, consultoría y otras actividades relacionadas con la informática

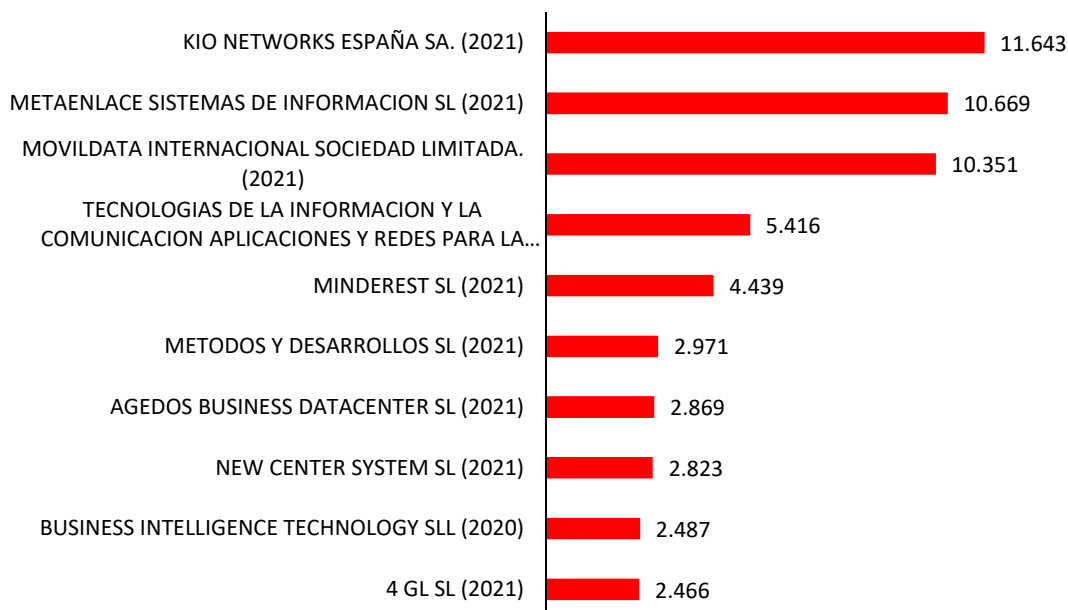
### UBICACIÓN DE LA ACTIVIDAD Y VOLUMEN DE EMPLEO

Municipio de Murcia. 2021



## EMPRESAS CON MAYOR VOLUMEN DE FACTURACIÓN (miles de euros)

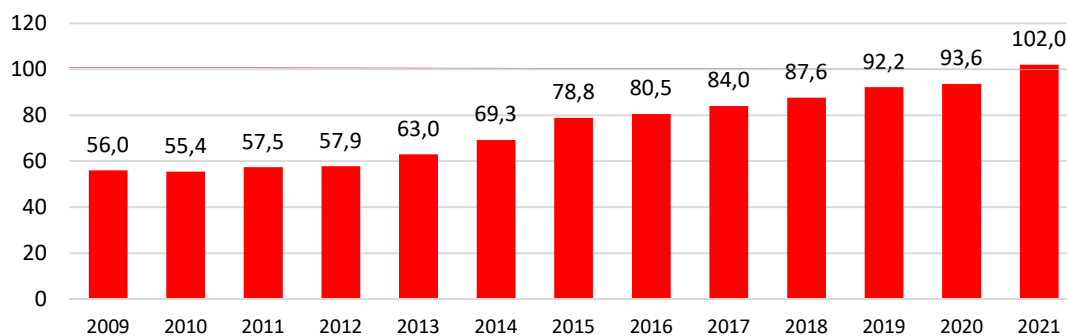
### Municipio de Murcia



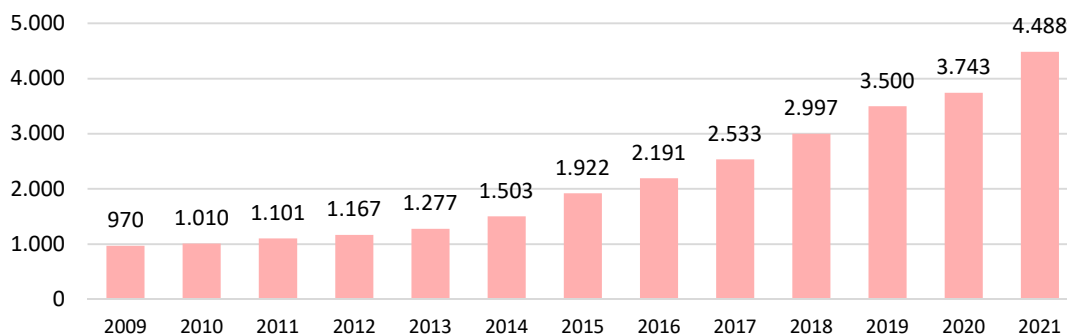
La información corresponde al año que se indica para cada empresa.

## EVOLUCIÓN DEL IEP Y DEL NÚMERO DE TRABAJADORES

Evolución anual del IEP. División 62: "Programación, consultoría y otras actividades relacionadas con la informática". Municipio de Murcia. 2009-2021.



Evolución anual del nº trabajadores afiliados a la TGSS. División 62: "Programación, consultoría y otras actividades relacionadas con la informática". Municipio de Murcia. 2009-2021.



- **DIVISIÓN QUE CASI HA DUPLICADO SU IEP, HASTA SUPERAR EL 100 EN 2021**
- **AL MISMO TIEMPO, HA REGISTRADO UN AUMENTO MUY INTENSO DEL EMPLEO, QUE CASI SE HA MULTIPLICADO POR 6 EN ESTOS AÑOS**

## División 64. Servicios financieros, excepto seguros y fondos de pensiones

### DESCRIPCIÓN

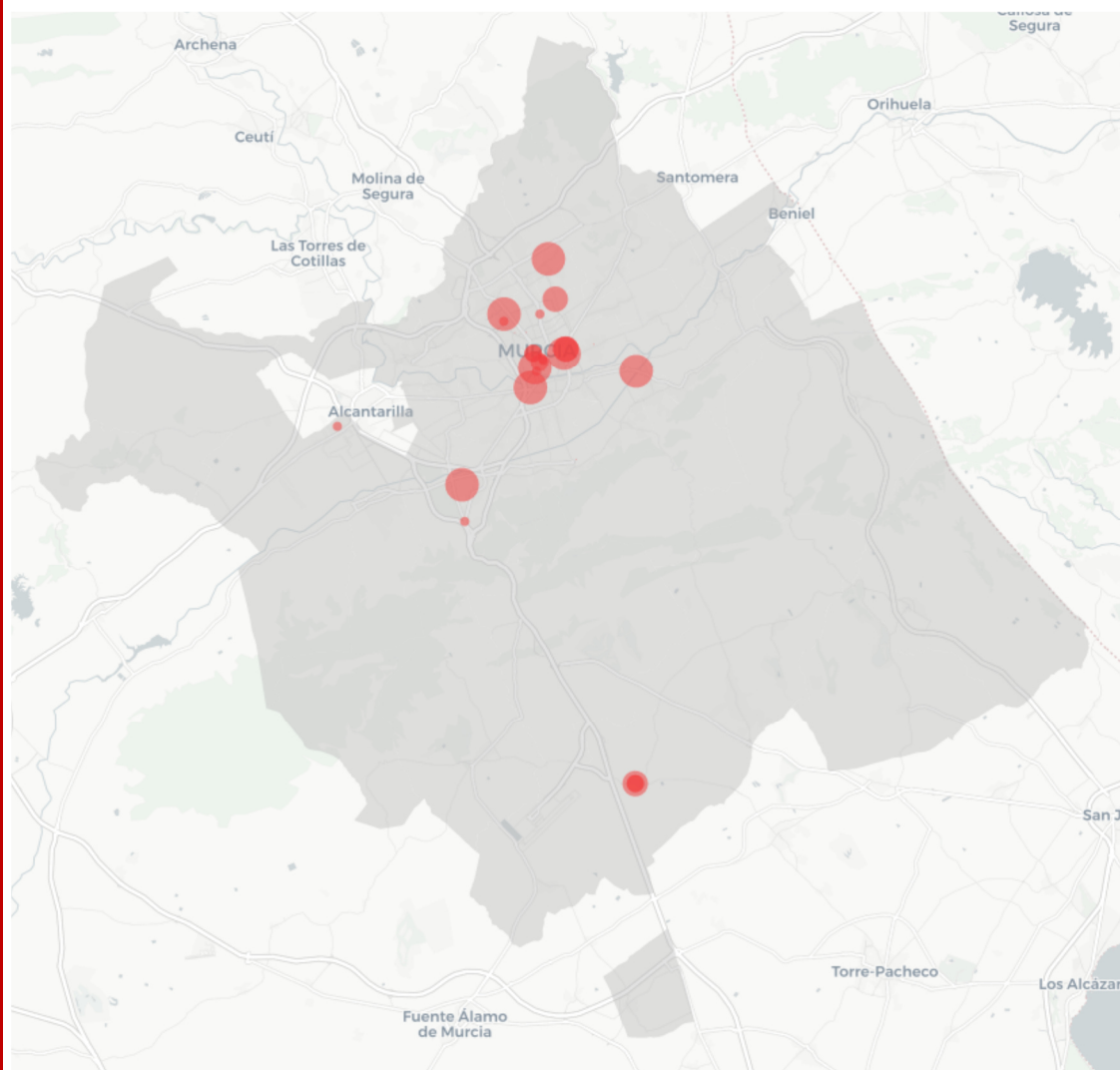
Esta división comprende las actividades de obtención y redistribución de fondos, distintas de los seguros, fondos de pensiones o la Seguridad Social obligatoria.

Incluye los siguientes grupos de actividad:

- 641. Intermediación monetaria
- 642. Actividades de las sociedades holding
- 643. Inversión colectiva, fondos y entidades financieras similares
- 649. Otros servicios financieros, excepto seguros y fondos de pensiones

### UBICACIÓN DE LA ACTIVIDAD Y VOLUMEN DE EMPLEO

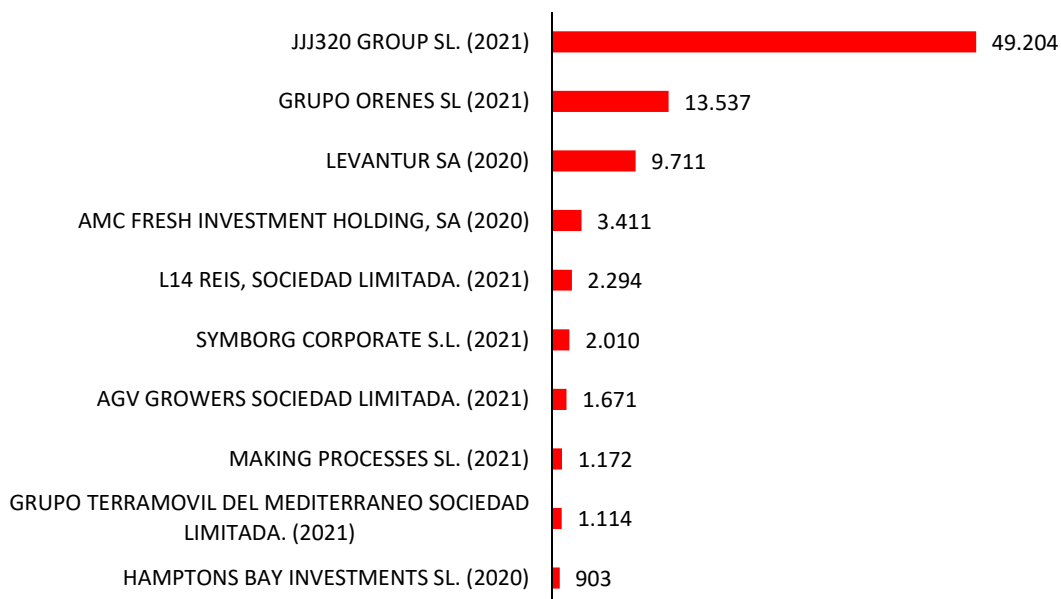
Municipio de Murcia. 2021





## EMPRESAS CON MAYOR VOLUMEN DE FACTURACIÓN (miles de euros)

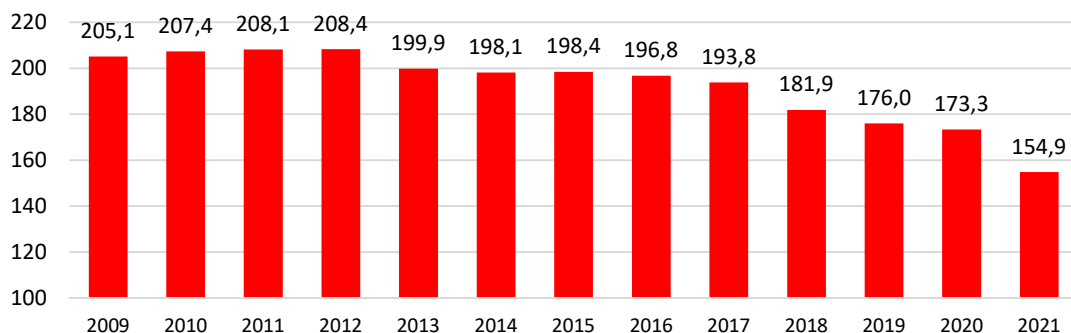
### Municipio de Murcia



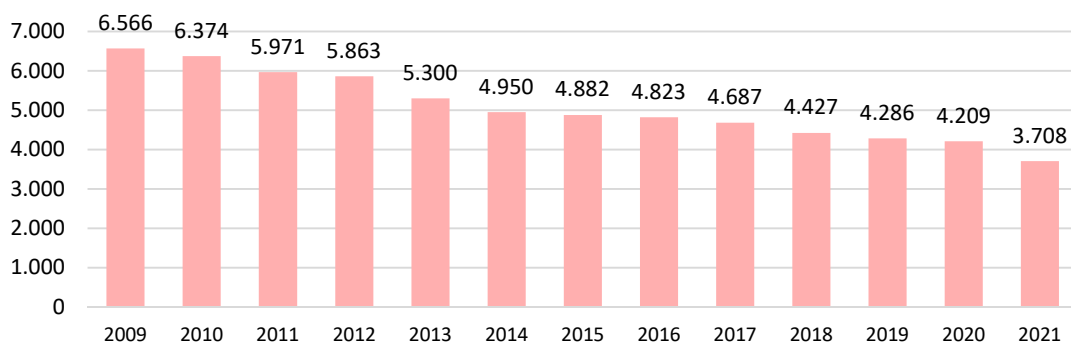
La información corresponde al año que se indica para cada empresa.

## EVOLUCIÓN DEL IEP Y DEL NÚMERO DE TRABAJADORES

Evolución anual del IEP. División 64: "Servicios financieros, excepto seguros y fondos de pensiones". Municipio de Murcia. 2009-2021.



Evolución anual del nº trabajadores afiliados a la TGSS. División 64: "Servicios financieros, excepto seguros y fondos de pensiones". Municipio de Murcia. 2009-2021.



- **DIVISIÓN QUE HA PERDIDO UNA PARTE DE SU ALTO NIVE DE ESPECIALIZACIÓN**
- **DE LA MISMA MANERA, HA SUFRIDO UNA INTENSA REDUCCIÓN DEL EMPLEO, QUE CASI SE HA DIVIDIDO POR LA MITAD EN ESTOS AÑOS**

## División 69. Actividades jurídicas y de contabilidad

### DESCRIPCIÓN

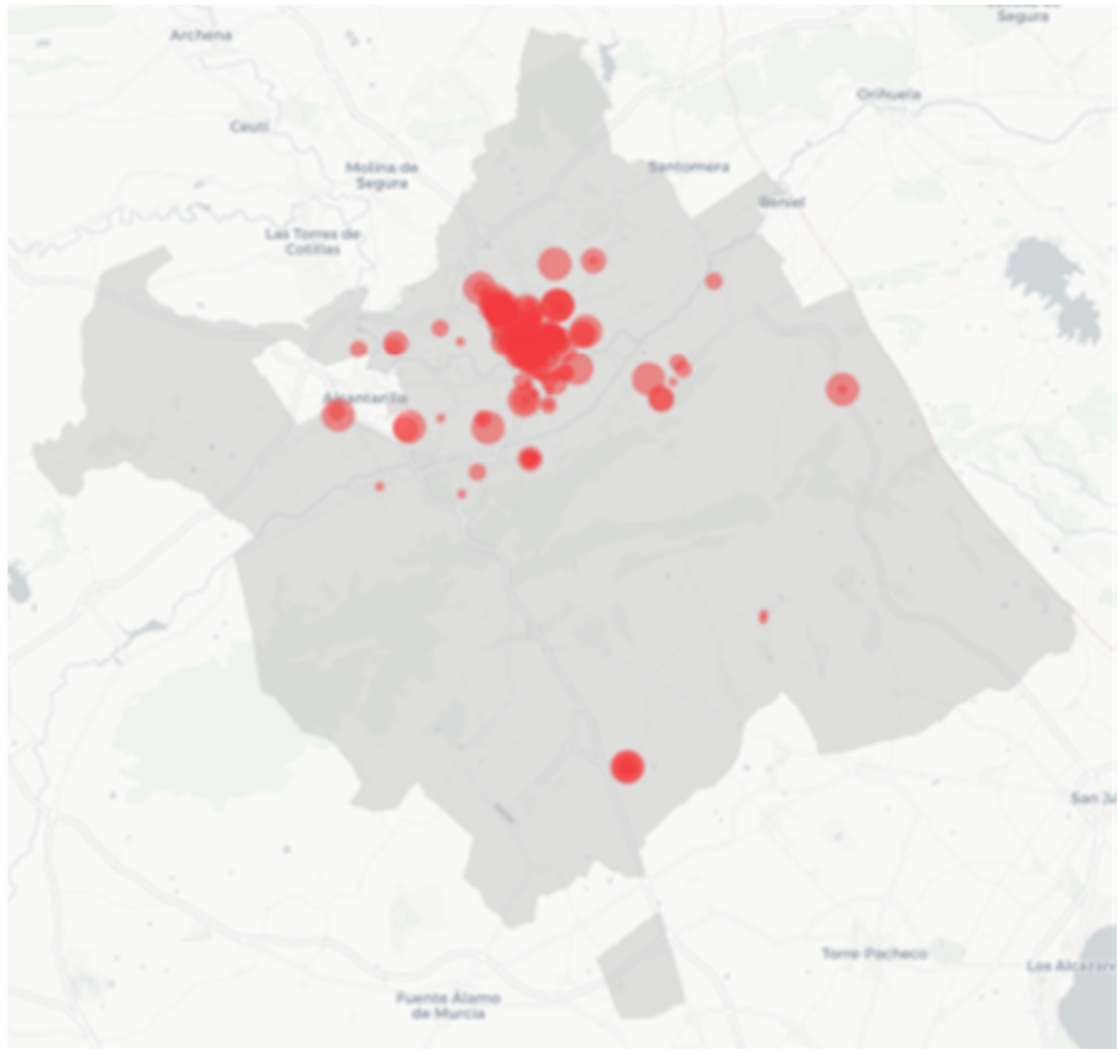
Comprende la representación jurídica de los intereses de una parte contra los de otra, sea o no ante tribunales u otros órganos judiciales, ejercida o supervisada por letrados pertenecientes al colegio de abogados, como la representación y asistencia letrada ejercida en causas civiles, penales o en relación con conflictos laborales.

Incluye los siguientes grupos de actividad:

- 691. Actividades jurídicas
- 692. Actividades de contabilidad, teneduría de libros, auditoría y asesoría fiscal

### UBICACIÓN DE LA ACTIVIDAD Y VOLUMEN DE EMPLEO

Municipio de Murcia. 2021



## EMPRESAS CON MAYOR VOLUMEN DE FACTURACIÓN (miles de euros)

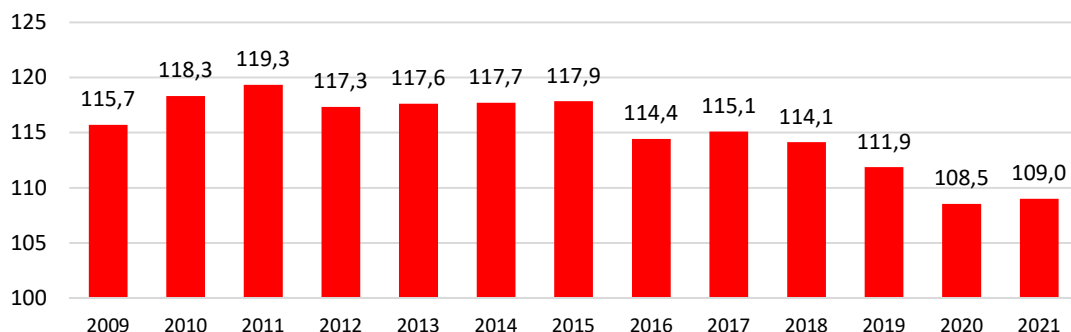
### Municipio de Murcia



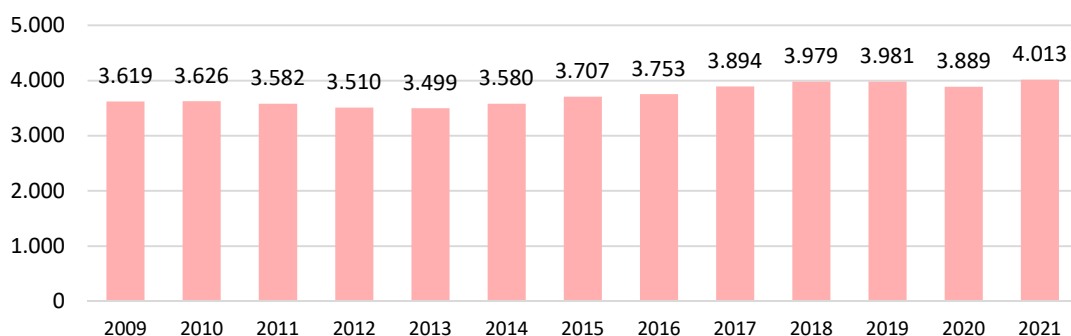
La información corresponde al año que se indica para cada empresa.

## EVOLUCIÓN DEL IEP Y DEL NÚMERO DE TRABAJADORES

Evolución anual del IEP. División 69: "Actividades jurídicas y de contabilidad".  
Municipio de Murcia. 2009-2021.



Evolución anual del nº trabajadores afiliados a la TGSS. División 69: "Actividades jurídicas y de contabilidad". Municipio de Murcia. 2009-2021.



- **DIVISIÓN QUE VIENE REDUCIENDO SU GRADO DE ESPECIALIZACIÓN, TRAS UN LIGERO INCREMENTO EN LOS PRIMEROS AÑOS**
- **SIN EMBARGO, SU NIVEL DE EMPLEO NO HA DEJADO DE AUMENTAR DEESDE 2013, CON LA EXCEPCIÓN DE 2019**

## División 78. Actividades relacionadas con el empleo

### DESCRIPCIÓN

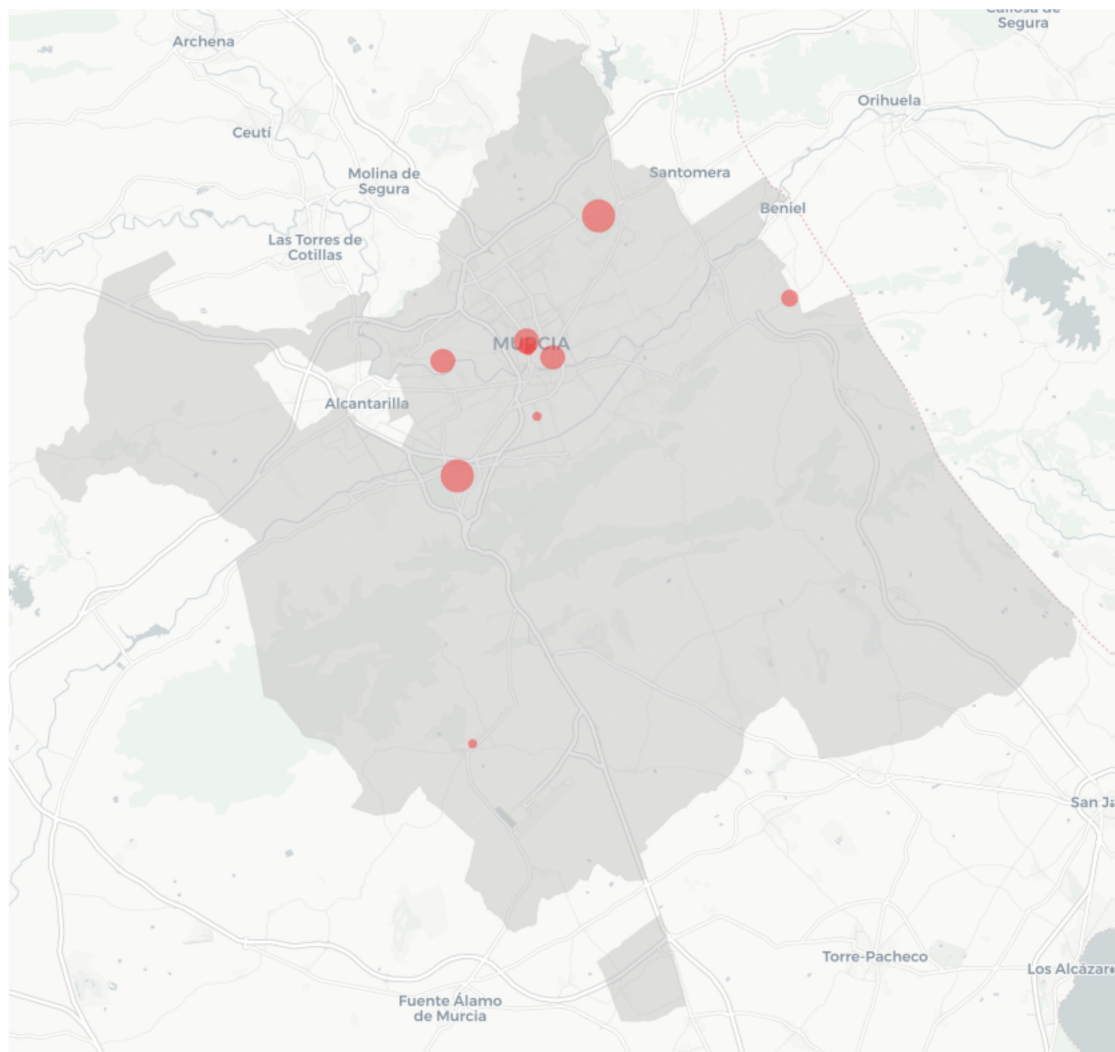
Comprende los servicios dedicados a informar sobre las ofertas de empleo disponibles y a seleccionar o colocar a los candidatos a un empleo –siempre que estos no sean empleados de las agencias de colocación–, y a dotar de trabajadores a las empresas de los clientes por un periodo de tiempo limitado para completar su plantilla.

Incluye los siguientes grupos de actividad:

- 781. Actividades de las agencias de colocación
- 782. Actividades de las empresas de trabajo temporal
- 783. Otra provisión de recursos humanos

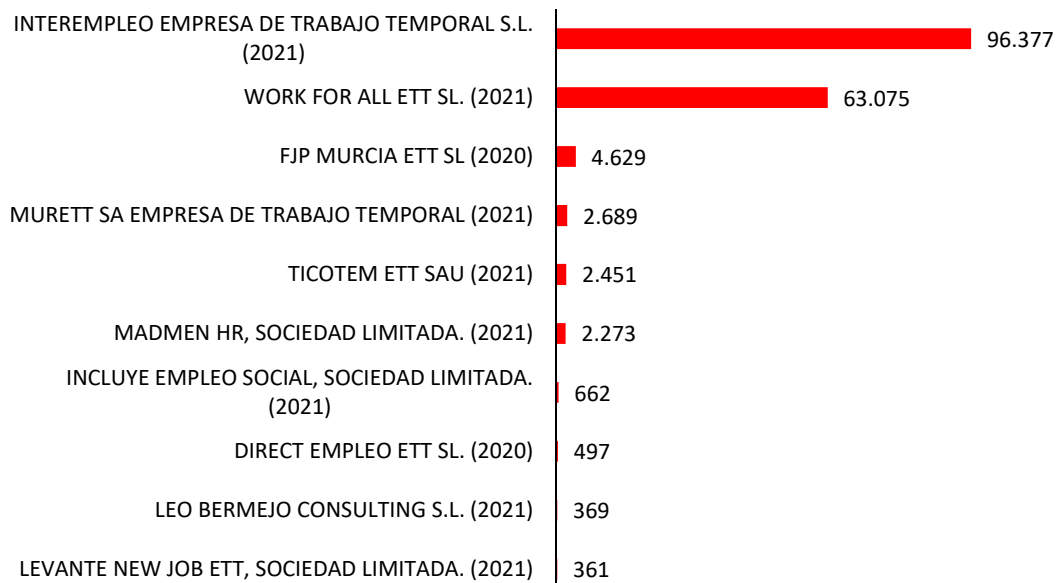
### UBICACIÓN DE LA ACTIVIDAD Y VOLUMEN DE EMPLEO

Municipio de Murcia. 2021



## EMPRESAS CON MAYOR VOLUMEN DE FACTURACIÓN (miles de euros)

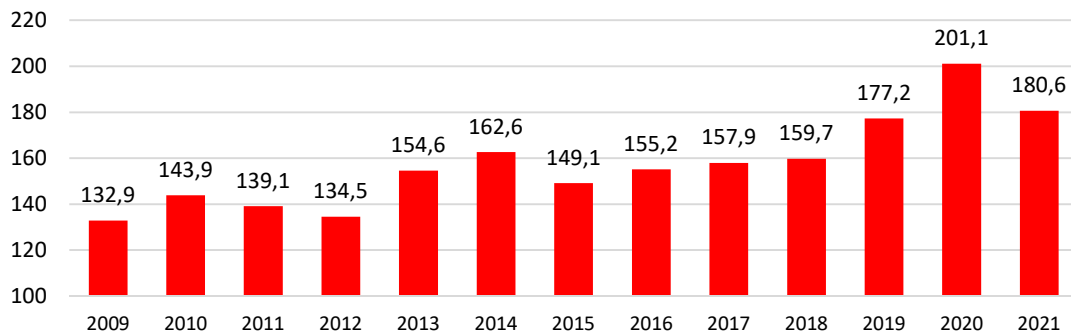
### Municipio de Murcia



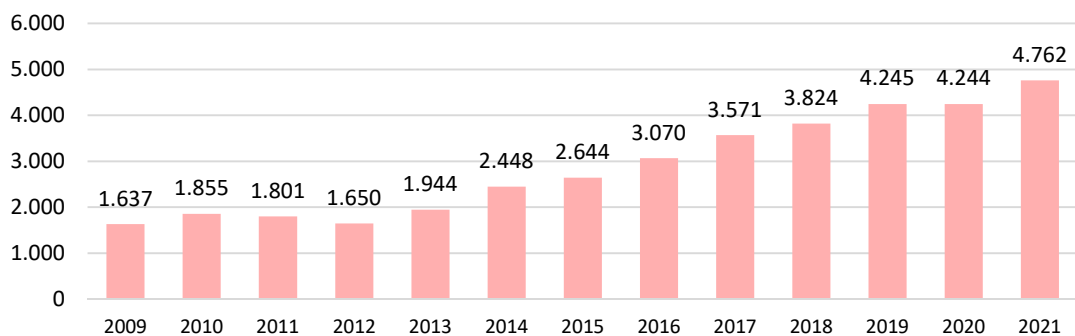
La información corresponde al año que se indica para cada empresa.

## EVOLUCIÓN DEL IEP Y DEL NÚMERO DE TRABAJADORES

Evolución anual del IEP. División 78: "Actividades relacionadas con el empleo".  
Municipio de Murcia. 2009-2021.



Evolución anual del nº trabajadores afiliados a la TGSS. División 78: "Actividades relacionadas con el empleo". Municipio de Murcia. 2009-2021.



- **DIVISIÓN QUE, CON CIERTOS TITUBEOS, TIENDE A INCREMENTAR SU GRADO DE ESPECIALIZACIÓN**
- **SU NIVEL DE EMPLEO SE HA INCREMENTADO INTENSAMENTE DESDE 2013, MULTIPLICÁNDOSE CASI POR 3 EN EL PERÍODO**

## División 81. Servicios a edificios y actividades de jardinería

### DESCRIPCIÓN

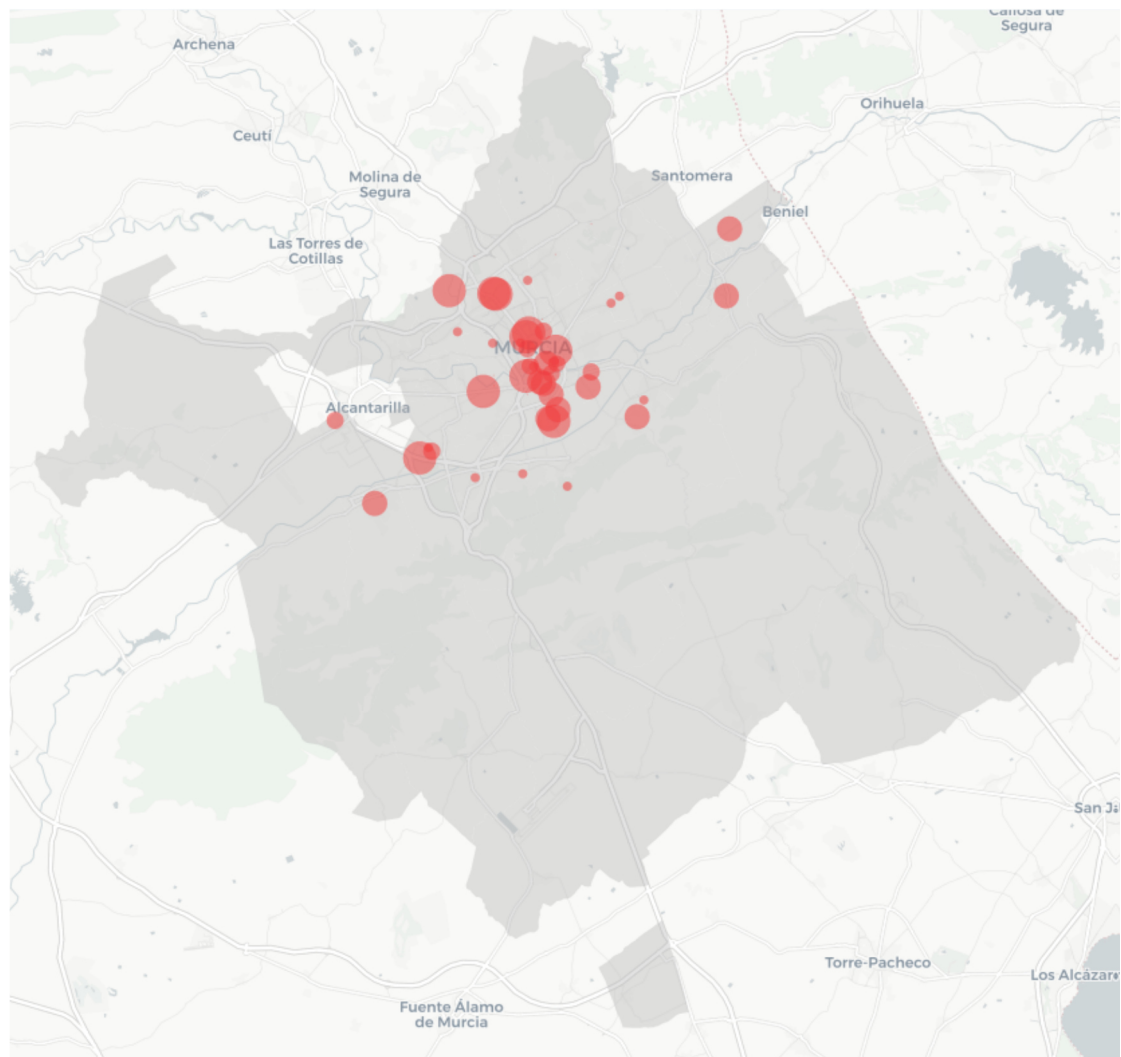
Comprende la prestación de una serie de servicios generales de apoyo, tales como la prestación de una combinación de servicios de apoyo en las instalaciones del cliente, las actividades de limpieza exterior e interior de edificios de todo tipo; la limpieza de maquinaria industria; la limpieza de vehículos; los servicios de desinfección, etc.

Incluye los siguientes grupos de actividad:

- 811. Servicios integrales a edificios e instalaciones
- 812. Actividades de limpieza
- 813. Actividades de jardinería

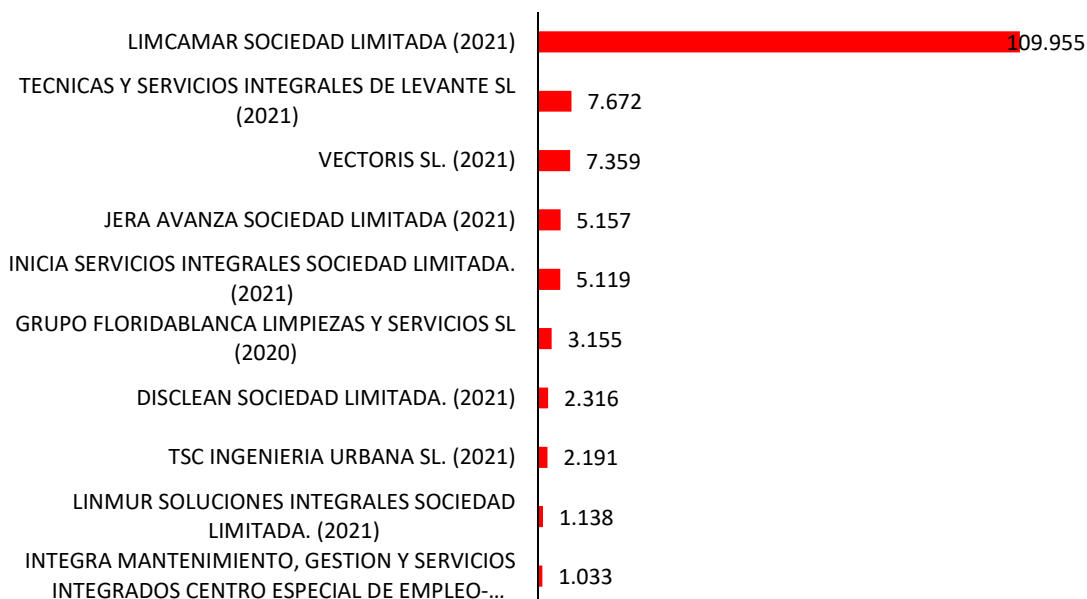
### UBICACIÓN DE LA ACTIVIDAD Y VOLUMEN DE EMPLEO

Municipio de Murcia. 2021



## EMPRESAS CON MAYOR VOLUMEN DE FACTURACIÓN (miles de euros)

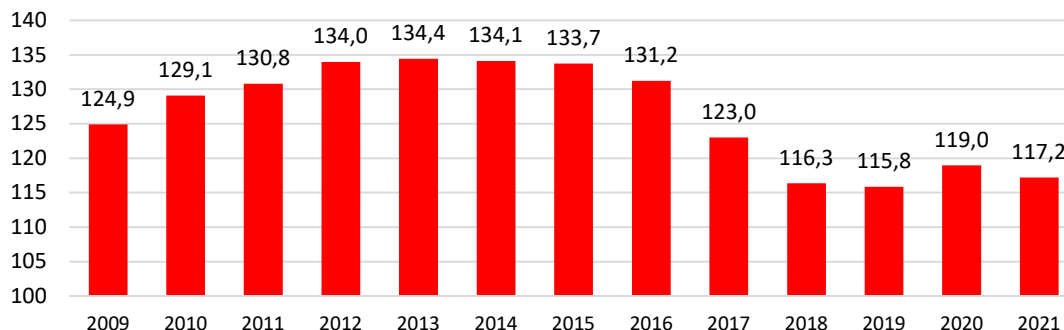
### Municipio de Murcia



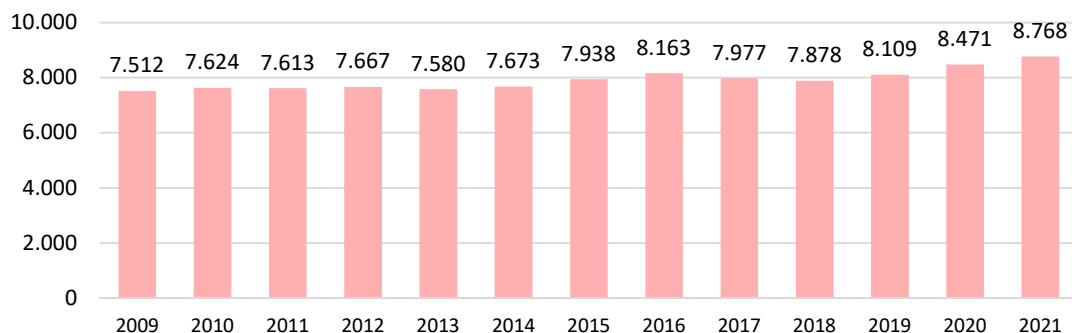
La información corresponde al año que se indica para cada empresa.

## EVOLUCIÓN DEL IEP Y DEL NÚMERO DE TRABAJADORES

Evolución anual del IEP. División 81: "Servicios a edificios y actividades de jardinería". Municipio de Murcia. 2009-2021.



Evolución anual del nº trabajadores afiliados a la TGSS. División 81: "Servicios a edificios y actividades de jardinería". Municipio de Murcia. 2009-2021.



- **DIVISIÓN QUE VIENE REDUCIENDO SU GRADO DE ESPECIALIZACIÓN, TRAS UN LIGERO INCREMENTO EN LOS PRIMEROS AÑOS Y UN CIERTO REPUNTE EN LOS ÚLTIMOS**
- **SIN EMBARGO, HA INCREMENTADO SU EMPLEO, EN TORNO A UN 20% EN EL PERIODO**

## División 85. Educación

### DESCRIPCIÓN

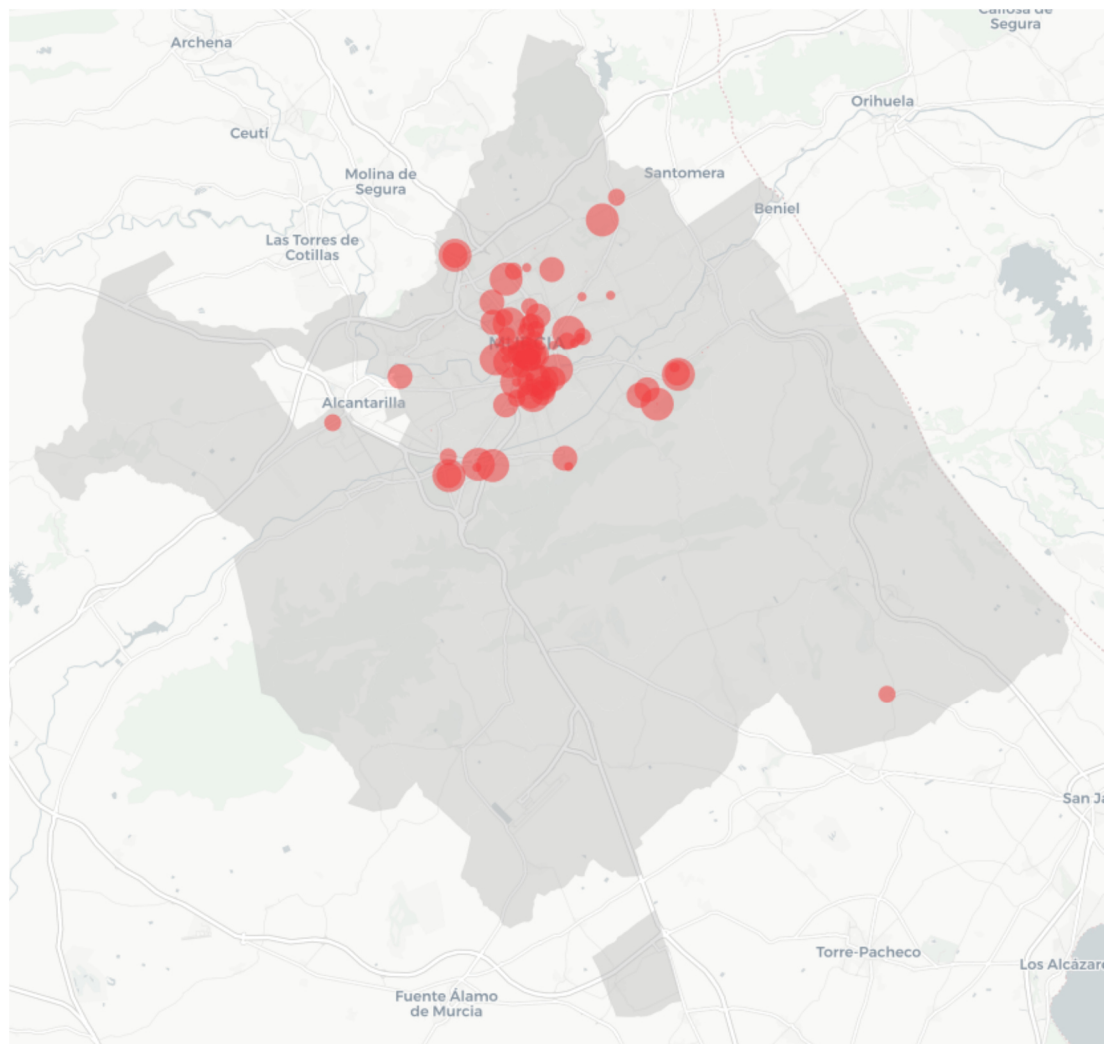
Comprende la educación de cualquier nivel o para cualquier profesión. Se puede impartir de forma oral o escrita, tanto en aulas como por radio, televisión, internet o correspondencia. Aglutina tanto a la educación impartida por las instituciones del sistema educativo, como las escuelas militares, escuelas de centros penitenciarios, etc.

Incluye los siguientes grupos de actividad:

- 851. Educación preprimaria
- 852. Educación primaria
- 853. Educación secundaria
- 854. Educación postsecundaria
- 855. Otra educación
- 856. Actividades auxiliares a la educación

### UBICACIÓN DE LA ACTIVIDAD Y VOLUMEN DE EMPLEO

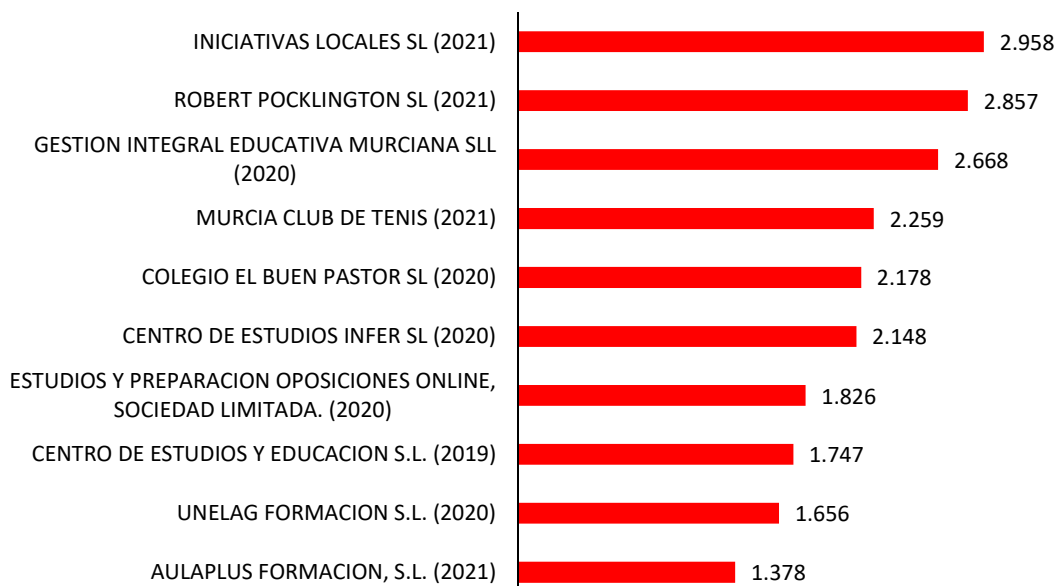
Municipio de Murcia. 2021





## EMPRESAS CON MAYOR VOLUMEN DE FACTURACIÓN (miles de euros)

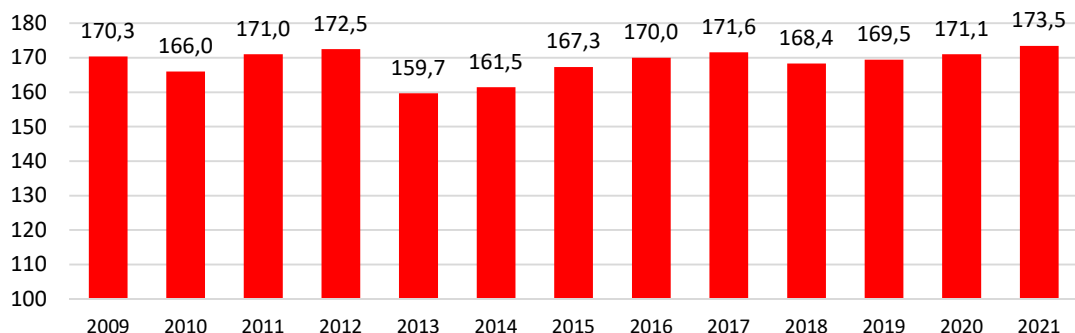
### Municipio de Murcia



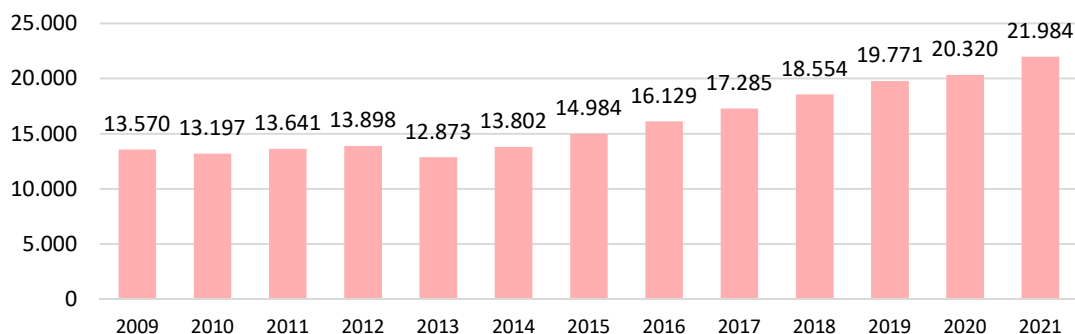
La información corresponde al año que se indica para cada empresa.

## EVOLUCIÓN DEL IEP Y DEL NÚMERO DE TRABAJADORES

### Evolución anual del IEP. División 85: "Educación". Municipio de Murcia. 2009-2021.



### Evolución anual del nº trabajadores afiliados a la TGSS. División 85: "Educación". Municipio de Murcia. 2009-2021.



- **DIVISIÓN QUE, CON CIERTAS OSCILACIONES, MANTIENE UN ALTO GRADO DE ESPECIALIZACIÓN EN EL MUNICIPIO DE MURCIA**
- **A SU VEZ, HA INCREMENTADO SUSTANCIALMENTE SU VOLUMEN DE EMPLEO, EN TORNO AL 60%, APORTANDO CASI EL 10% DEL EMPLEO MUNICIPAL EN 2021**

## División 86. Actividades sanitarias

### DESCRIPCIÓN

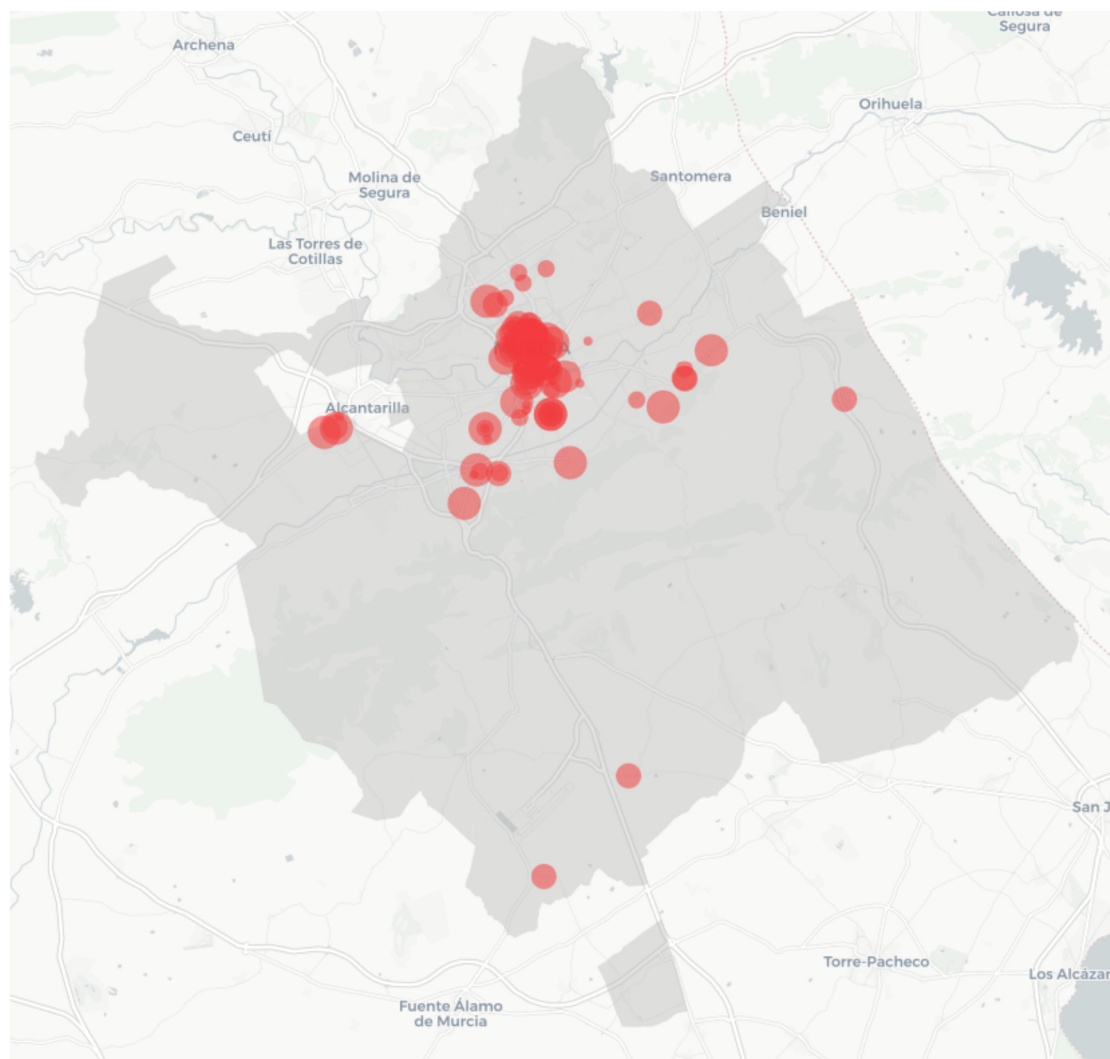
Comprende las actividades de los hospitales de corta y larga estancia, hospitales quirúrgicos, psiquiátricos y para drogodependientes, sanatorios, centros de medicina preventiva, geriátricos, etc. También comprende consultas y tratamientos de médicos de medicina general, especialistas y cirujanos, así como odontólogos.

Incluye los siguientes grupos de actividad:

- 861. Actividades hospitalarias
- 862. Actividades médicas y odontológicas
- 869. Otras actividades sanitarias

### UBICACIÓN DE LA ACTIVIDAD Y VOLUMEN DE EMPLEO

Municipio de Murcia. 2021



## EMPRESAS CON MAYOR VOLUMEN DE FACTURACIÓN (miles de euros)

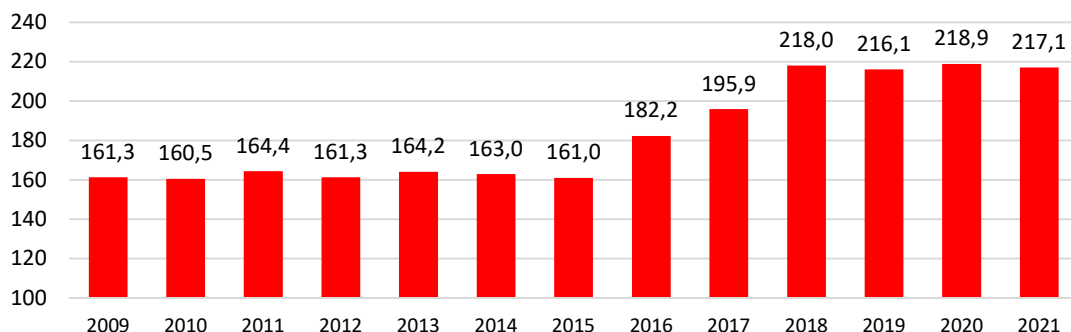
### Municipio de Murcia



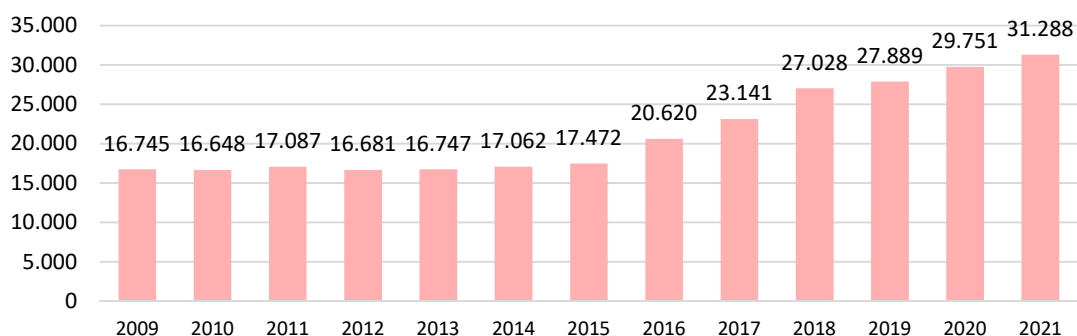
La información corresponde al año que se indica para cada empresa.

## EVOLUCIÓN DEL IEP Y DEL NÚMERO DE TRABAJADORES

Evolución anual del IEP. División 86: "Actividades sanitarias".  
Municipio de Murcia. 2009-2021.



Evolución anual del nº trabajadores afiliados a la TGSS. División 86: "Actividades sanitarias".  
Municipio de Murcia. 2009-2021.



- **DIVISIÓN QUE HA INCREMENTADO INTENSAMENTE SU NIVEL DE ESPECIALIZACIÓN**
- **ESTO HA VENIDO ACOMPAÑADO DE UN FUERTE AUMENTO DEL EMPLEO, QUE CASI SE HA DUPLICADO, PASANDO A REPRESENTAR CASI EL 14% DEL TOTAL MUNICIPAL**

## División 88. Actividades de servicios sociales sin alojamiento

### DESCRIPCIÓN

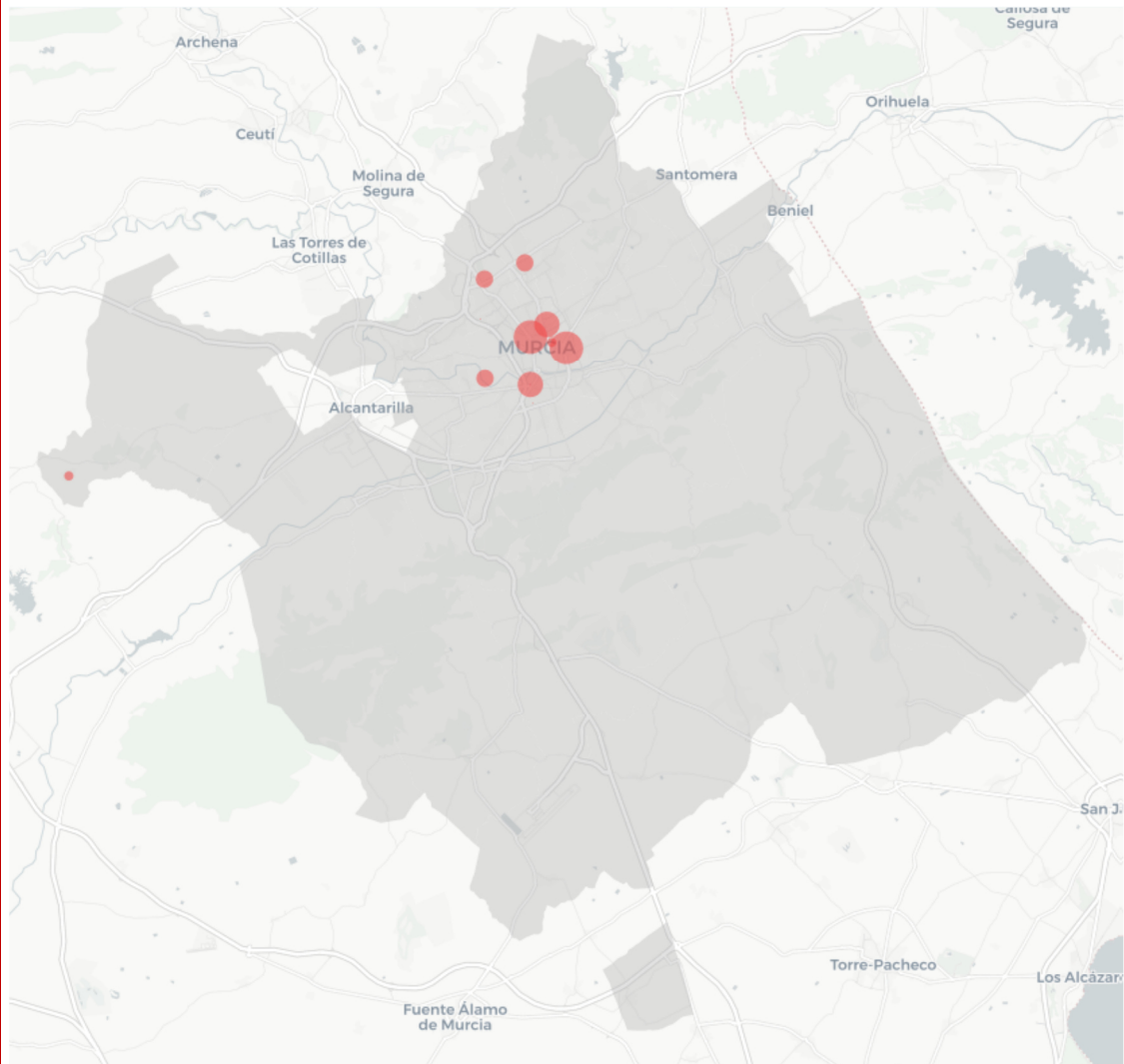
Esta división comprende la prestación de diversos servicios sociales directamente a los clientes. Las actividades de esta división no incluyen servicios de alojamiento, excepto con carácter temporal.

Incluye los siguientes grupos de actividad:

- 881. Actividades de servicios sociales sin alojamiento para personas mayores y con discapacidad
- 889. Otras actividades de servicios sociales sin alojamiento

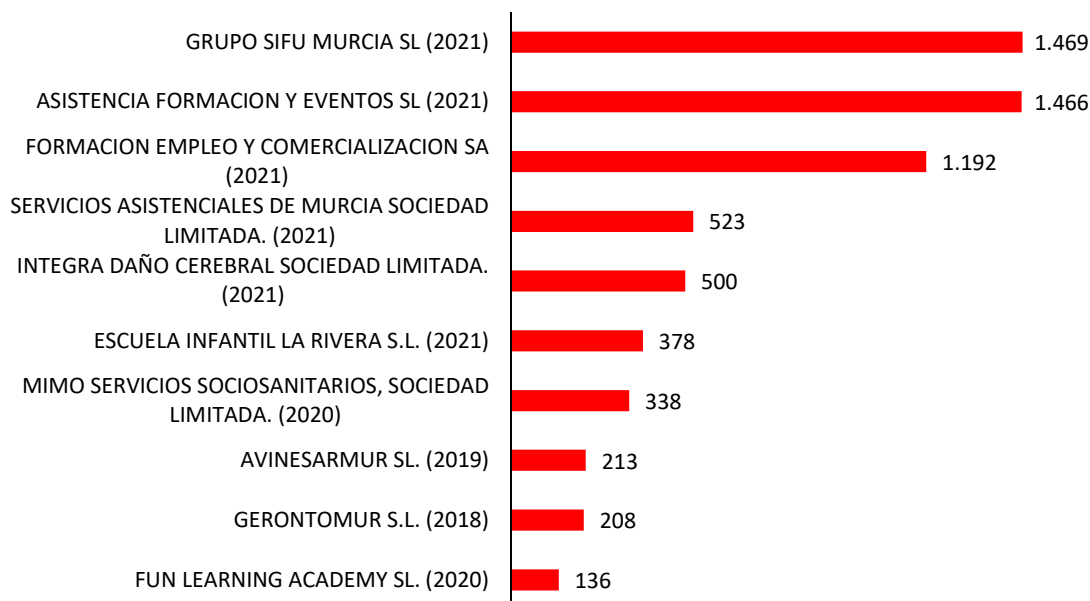
### UBICACIÓN DE LA ACTIVIDAD Y VOLUMEN DE EMPLEO

Municipio de Murcia. 2021



## EMPRESAS CON MAYOR VOLUMEN DE FACTURACIÓN (miles de euros)

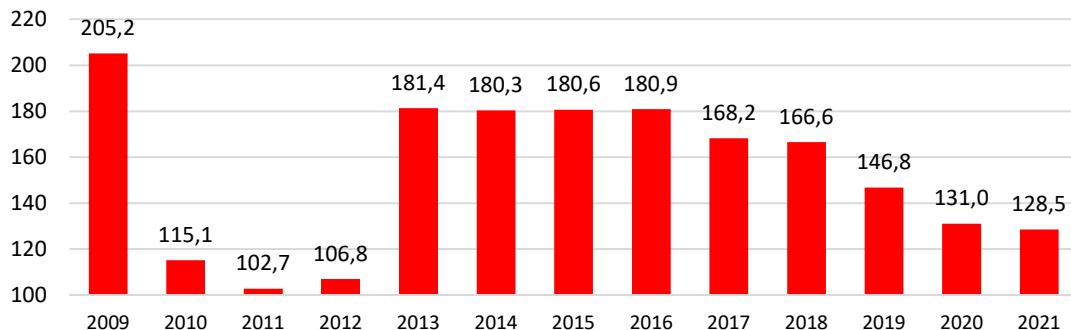
### Municipio de Murcia



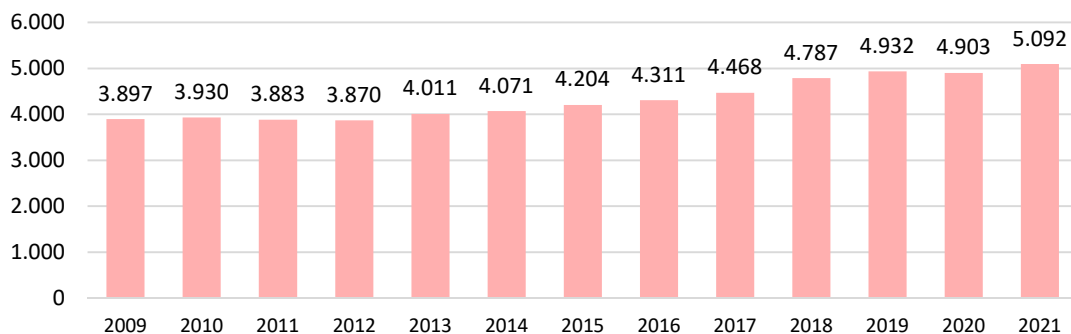
La información corresponde al año que se indica para cada empresa.

## EVOLUCIÓN DEL IEP Y DEL NÚMERO DE TRABAJADORES

Evolución anual del IEP. División 88: "Actividades de servicios sociales sin alojamiento".  
Municipio de Murcia. 2009-2021.



Evolución anual del nº trabajadores afiliados a la TGSS. División 88: "Actividades de servicios sociales sin alojamiento". Municipio de Murcia. 2009-2021.



- **DIVISIÓN QUE HA REDUCIDO INTENSAMENTE SU NIVEL DE ESPECIALIZACIÓN DESDE 2013**
- **SIN EMBARGO, SU NIVEL DE EMPLEO HA AUMENTADO ALREDEDOR DE UN 30%**

## División 93. Actividades deportivas, recreativas y de entretenimiento

### DESCRIPCIÓN

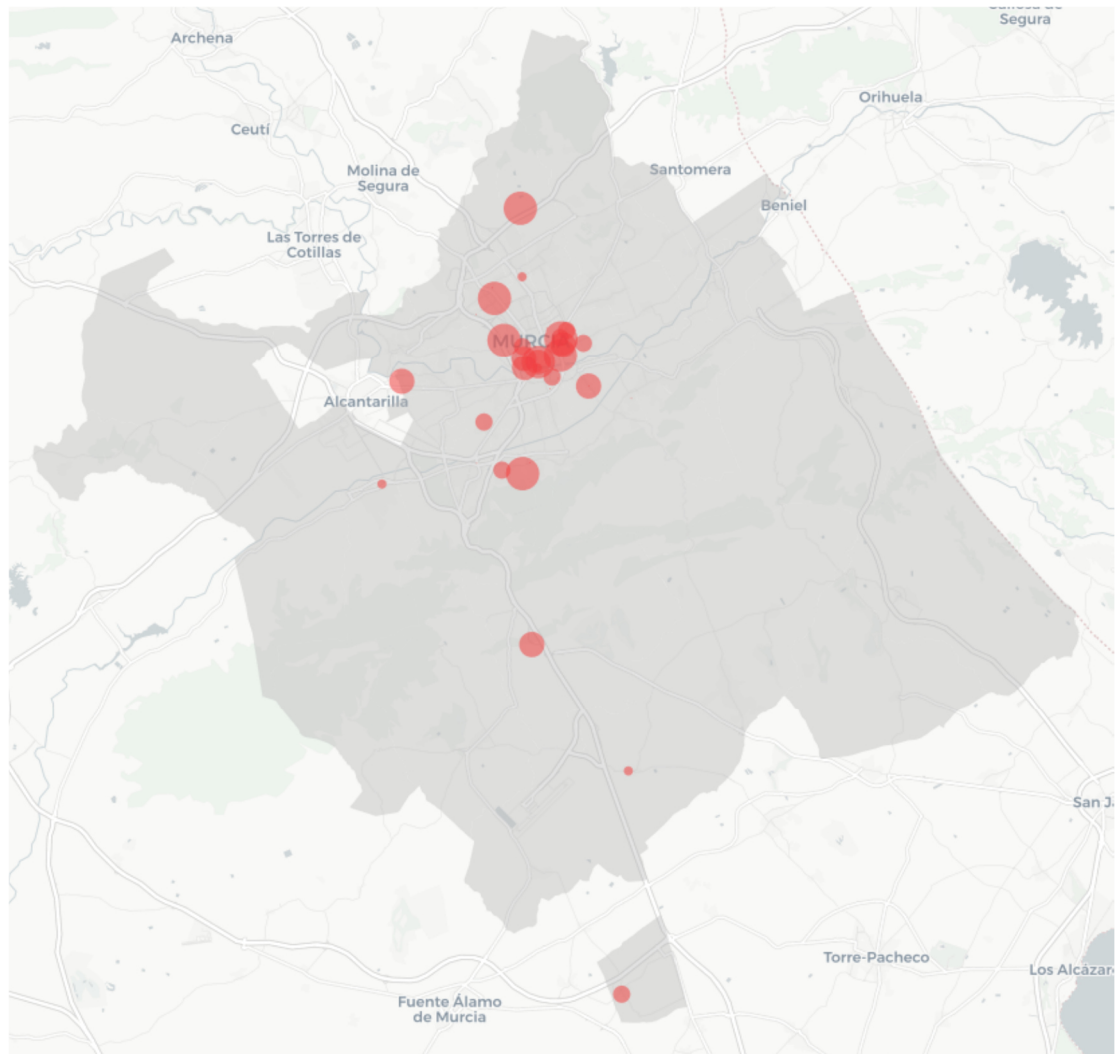
Comprende la provisión de actividades recreativas, de esparcimiento y deportivas (excepto las de museos, la conservación de lugares históricos, las actividades de jardines botánicos y zoológicos y de reservas naturales, y las apuestas y juegos de azar).

Incluye los siguientes grupos de actividad:

- 881. Actividades de servicios sociales sin alojamiento para personas mayores y con discapacidad
- 889. Otras actividades de servicios sociales sin alojamiento

### UBICACIÓN DE LA ACTIVIDAD Y VOLUMEN DE EMPLEO

Municipio de Murcia. 2021



## EMPRESAS CON MAYOR VOLUMEN DE FACTURACIÓN (miles de euros)

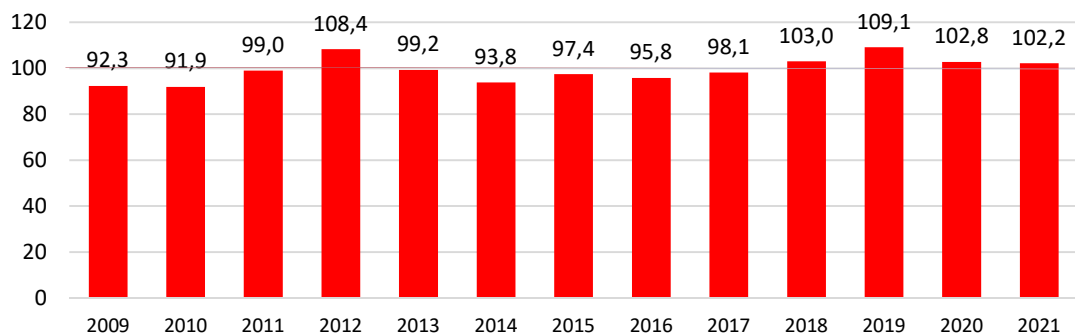
### Municipio de Murcia



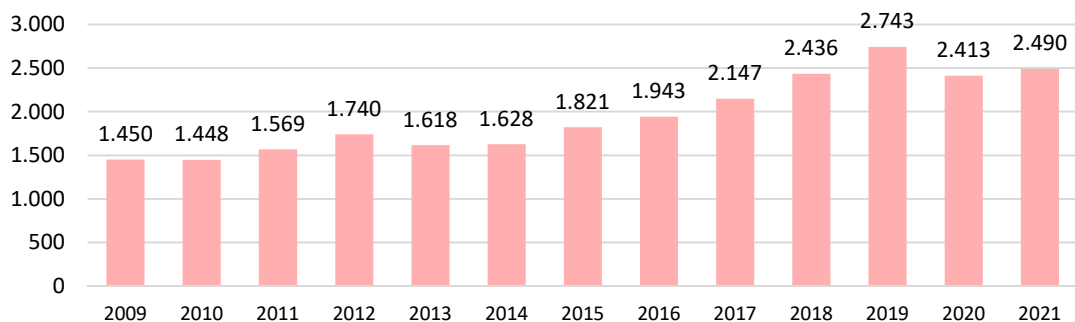
La información corresponde al año que se indica para cada empresa.

## EVOLUCIÓN DEL IEP Y DEL NÚMERO DE TRABAJADORES

Evolución anual del IEP. División 93: "Actividades deportivas, recreativas y de entretenimiento". Municipio de Murcia. 2009-2021.



Evolución anual del nº trabajadores afiliados a la TGSS. División 93: "Actividades deportivas, recreativas y de entretenimiento". Municipio de Murcia. 2009-2021.



- **DIVISIÓN QUE SÓLO ALGUNOS AÑOS SUPERA EL HUMBRAL DE 100 EN EL IEP**
- **POR SU PARTE, SU NIVEL DE EMPLEO HA AUMENTADO INTENSAMENTE EN EL PERIODO, ALREDEDOR DE UN 70%**