



Ayuntamiento  
de Murcia

UNIVERSIDAD DE  
MURCIA



# PLAN MUNICIPAL DE EMPLEO Y PROMOCIÓN ECONÓMICA 2021-2023



## BOLETÍN MENSUAL DE ESTADÍSTICAS LABORALES


Junio de 2022

# PARO REGISTRADO

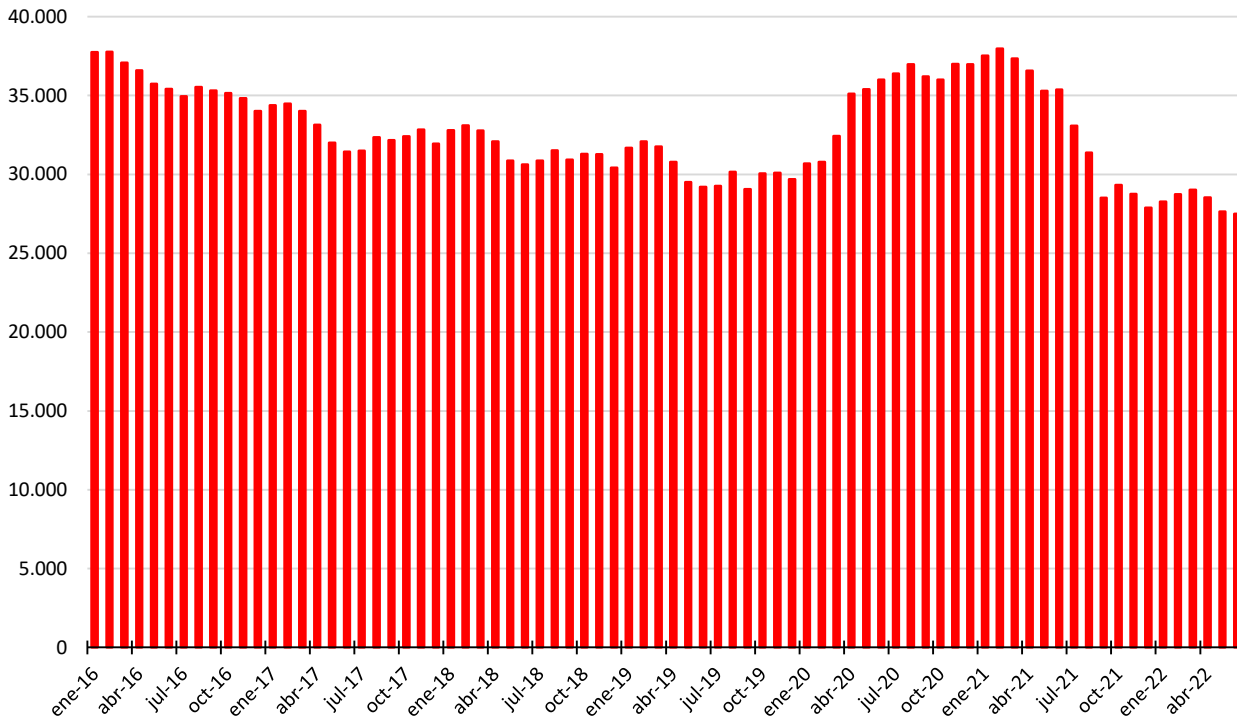
(Junio 2022)

Tasa de paro sobre PPA (%)

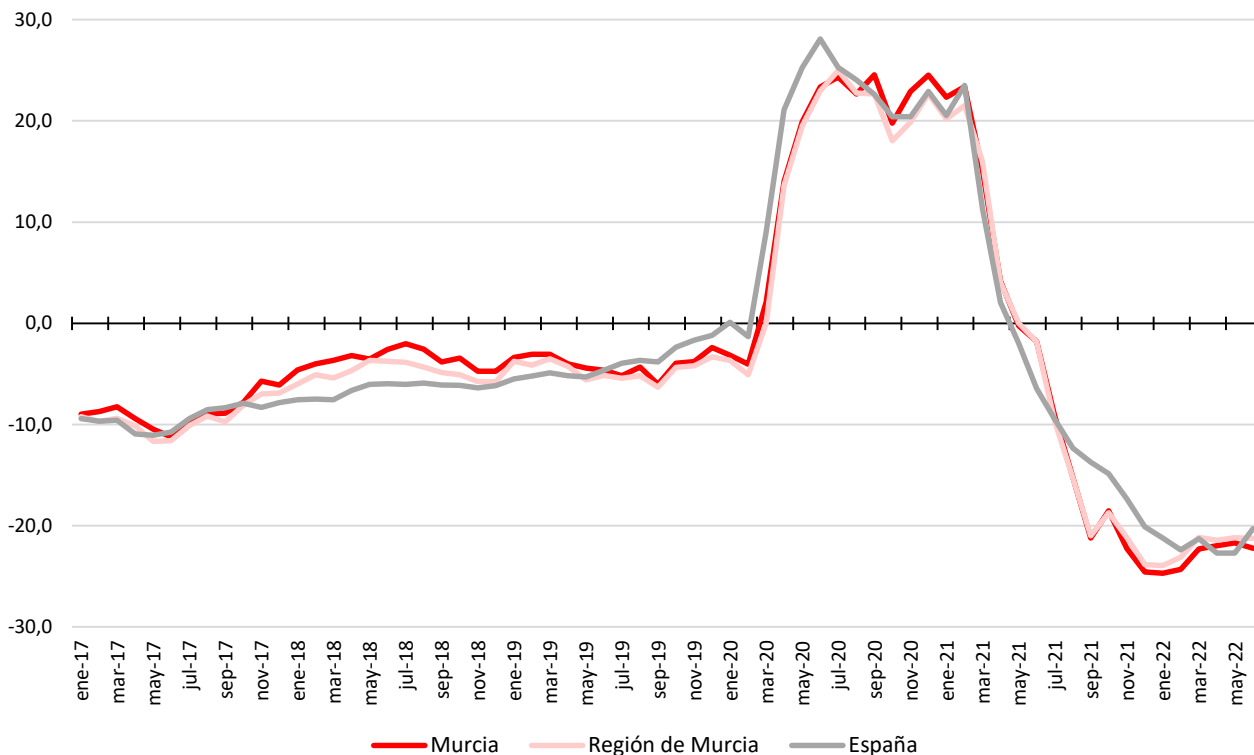
Parados totales: 27.499



Evolución mensual del paro registrado. Murcia. 2016-2022.



Evolución mensual de la tasa de variación interanual (%) del paro registrado. Murcia, Región de Murcia y España. 2016-2022.



**Distribución y evolución del paro registrado, según perfiles sociodemográficos. Murcia.**

	jun-22	may-22	var(%) último mes	jun-21	var(%) 12 meses	%/total
<b>Sexo</b>						
Hombres	10.921	10.929	-0,07	14.308	-23,67	39,71
Mujeres	16.578	16.711	-0,80	21.054	-21,26	60,29
<b>Edad</b>						
Menos de 25	2.141	2.114	1,28	3.362	-36,32	7,79
Entre 25 y 44	10.889	10.927	-0,35	14.955	-27,19	39,60
45 o más	14.469	14.599	-0,89	17.045	-15,11	52,62
<b>Nacionalidad</b>						
Española	24.439	24.722	-1,14	30.750	-20,52	88,87
Extranjera UE/EEE	640	635	0,79	952	-32,77	2,33
Extranjera fuera UE/EEE	2.420	2.283	6,00	3.660	-33,88	8,80
<b>Sector actividad</b>						
Agrario	824	729	13,03	1.129	-27,02	3,00
Industria	2.415	2.430	-0,62	2.910	-17,01	8,78
Construcción	2.137	2.151	-0,65	2.784	-23,24	7,77
Servicios	19.639	19.790	-0,76	24.817	-20,86	71,42
Sin actividad previa	2.484	2.540	-2,20	3.722	-33,26	9,03
<b>Nivel formativo</b>						
Analfabetos	1.027	1.001	2,60	1.331	-22,84	3,73
Primarios Incompletos	4.445	4.403	0,95	5.833	-23,80	16,16
Primarios Completos	2.901	2.878	0,80	3.918	-25,96	10,55
Secundarios F.P.	2.231	2.293	-2,70	2.850	-21,72	8,11
Secundarios Educ. General	12.376	12.475	-0,79	15.886	-22,09	45,01
Postsec. Técn. Prof. Super.	1.524	1.572	-3,05	1.847	-17,49	5,54
Postsec. 1er Ciclo	774	785	-1,40	955	-18,95	2,81
Postsec. 2º Y 3er Ciclo	2.202	2.212	-0,45	2.716	-18,92	8,01
Postsec. Otros	19	21	-9,52	26	-26,92	0,07
<b>TOTAL</b>	<b>27.499</b>	<b>27.640</b>	<b>-0,51</b>	<b>35.362</b>	<b>-22,24</b>	<b>100,00</b>

El número de desempleados registrados en el municipio de Murcia en el mes de junio de 2022 es de 27.499 personas, lo que supone una reducción del 0,51% respecto del mes anterior, y del 22,24% si se compara con junio de 2021. Así, el municipio de Murcia tiene, actualmente, el menor número de parados de todo el período analizado, y ya por debajo de los existentes en 2009.

Esta caída ha sido más intensa en las mujeres que en los hombres en junio, no así en el último año, por lo que no se corrige que las mujeres sigan representando más del 60% del total de parados del municipio. Por edades, aunque este mes el único grupo que no reduce su número es el de menores de 25 años, destaca la disminución que ha experimentado en el último año; por el contrario, se mantiene el alto porcentaje que representan los mayores de 45 años en el paro, por encima del 50%. Respecto de la nacionalidad, sólo los españoles han educido su número este mes.

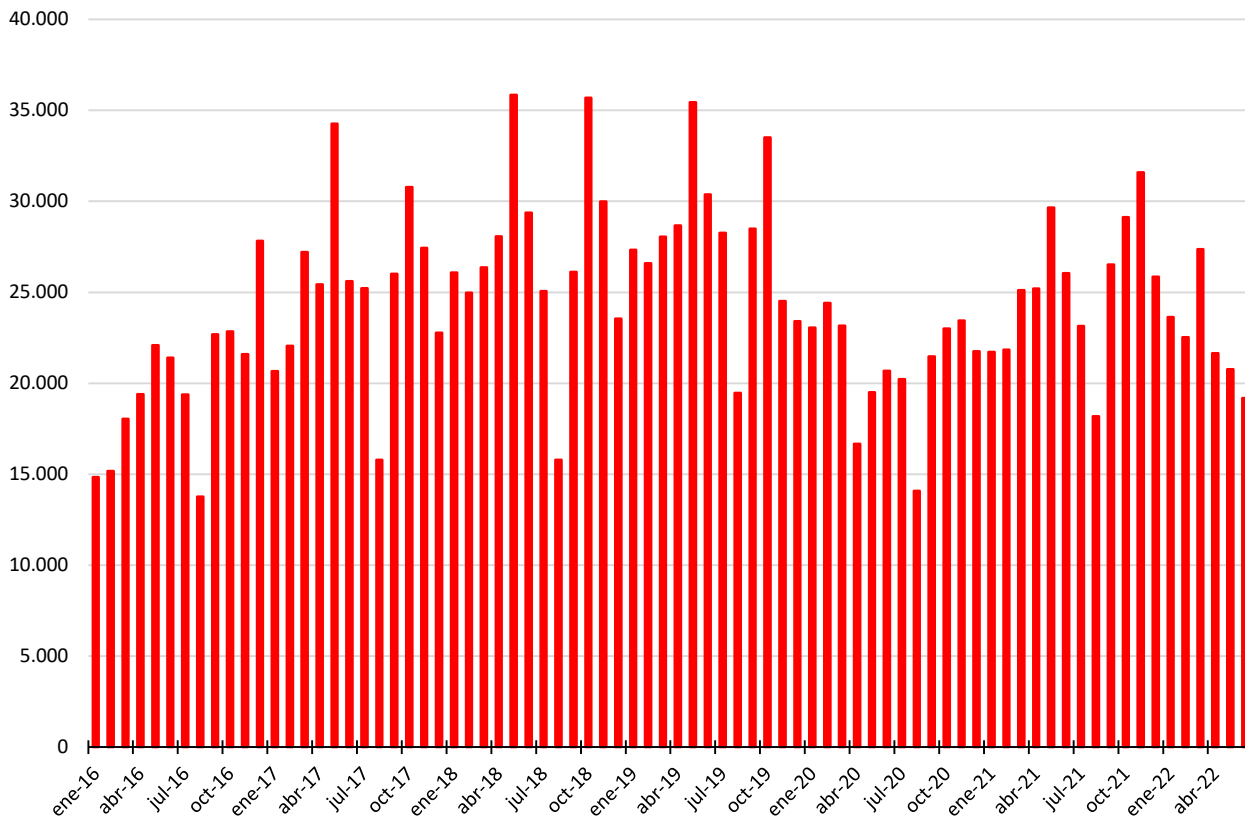
El sector agrario es el único que no se beneficia de la reducción del paro en junio, aunque es el que acumula el mayor descenso anual; de nuevo, más del 70% de los desempleados del municipio corresponden al sector servicios. Por su parte, sólo los niveles formativos más bajos no registran una disminución del desempleo en el último mes, aunque en términos anuales el descenso es generalizado; de nuevo, el desempleo se acumula en las personas con estudios Secundarios de Educación General.

# CONTRATOS REGISTRADOS

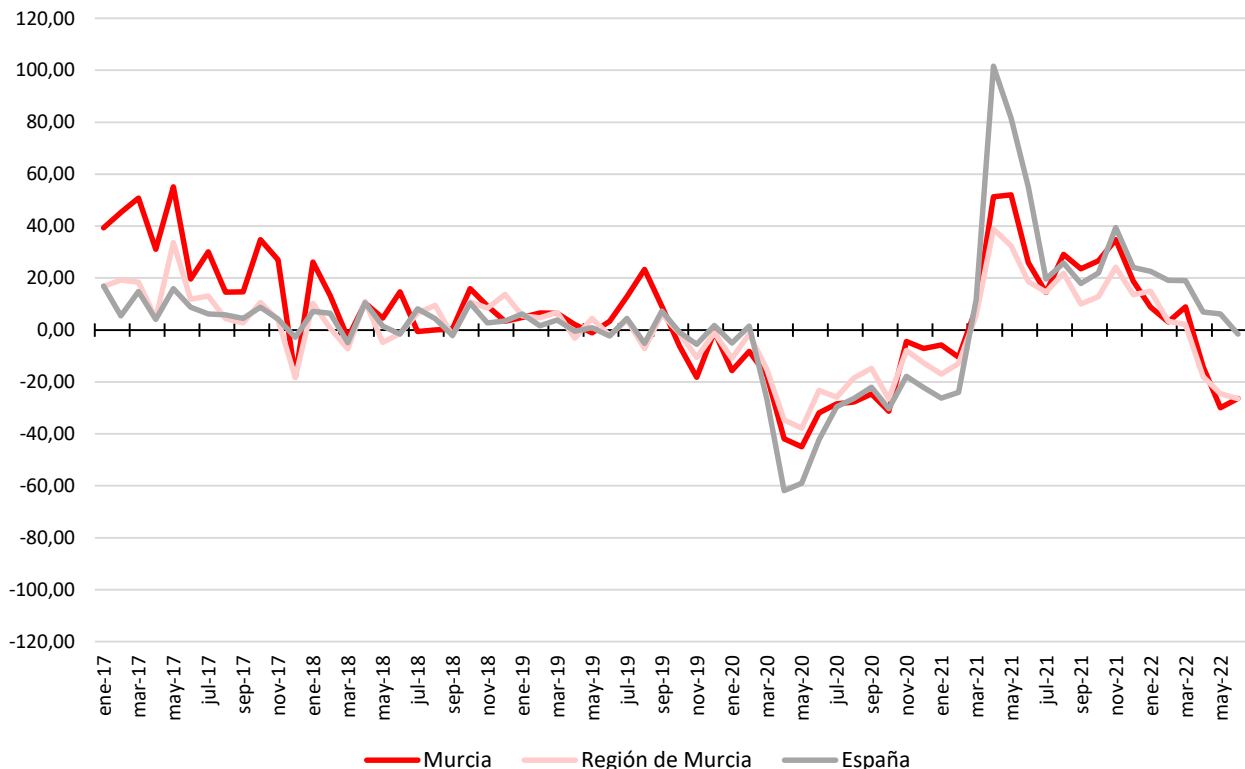
Contratos totales: 19.181

(Junio 2022)

Evolución mensual del número de contratos registrados. Murcia. 2016-2022.



Evolución mensual de la tasa de variación interanual (%) de la contratación registrada. Murcia, Región de Murcia y España. 2016-2022.



**Distribución y evolución de los contratos registrados, según perfiles sociodemográficos. Murcia.**

	jun-22	may-22	var(%) último mes	jun-21	var(%) 12 meses	%/total
<b>Sexo</b>						
Hombres	11.267	11.863	-5,02	16.971	-33,61	58,74
Mujeres	7.914	8.905	-11,13	9.075	-12,79	41,26
<b>Edad</b>						
Menos de 25	4.985	5.017	-0,64	5.505	-9,45	25,99
Entre 25 y 44	9.532	10.523	-9,42	13.834	-31,10	49,70
45 o más	4.664	5.228	-10,79	6.707	-30,46	24,32
<b>Nacionalidad</b>						
Española	13.151	14.401	-8,68	15.407	-14,64	68,56
Extranjera UE/EEE	427	521	-18,04	590	-27,63	2,23
Extranjera fuera UE/EEE	5.603	5.846	-4,16	10.049	-44,24	29,21
<b>Sector actividad</b>						
Agrario	4.333	4.830	-10,29	9.105	-52,41	22,59
Industria	1.528	1.777	-14,01	2.017	-24,24	7,97
Construcción	900	954	-5,66	1.192	-24,50	4,69
Servicios	12.420	13.207	-5,96	13.732	-9,55	64,75
<b>Nivel formativo</b>						
Analfabetos	2.319	2.552	-9,13	4.619	-49,79	12,09
Primarios Incompletos	1.775	1.732	2,48	5.060	-64,92	9,25
Primarios Completos	5.576	5.780	-3,53	5.612	-0,64	29,07
Secundarios F.P.	698	669	4,33	725	-3,72	3,64
Secundarios Educ. General	6.849	8.073	-15,16	8.085	-15,29	35,71
Postsec. Técn. Prof. Super.	530	397	33,50	482	9,96	2,76
Postsec. 1er Ciclo	236	235	0,43	263	-10,27	1,23
Postsec. 2º Y 3er Ciclo	984	1.139	-13,61	1.036	-5,02	5,13
Postsec. Otros	169	140	20,71	134	26,12	0,88
Desconocido	45	51	-11,76	30	50,00	0,23
<b>Modalidad</b>						
Indefinidos	10.493	10.381	1,08	2.017	420,23	54,71
Temporales	8.688	10.387	-16,36	24.029	-63,84	45,29
<b>TOTAL</b>	<b>19.181</b>	<b>20.768</b>	<b>-7,64</b>	<b>26.046</b>	<b>-26,36</b>	<b>100,00</b>

Otro mes más, en junio, el número de contratos formalizados en el municipio de Murcia se ha reducido, lo que debe relacionarse con el intenso aumento registrado por la contratación indefinida, desde la reforma de diciembre de 2021, pues disminuye la rotación y, consecuentemente, la necesidad de contratación. Así, mientras que en junio de 2021 los contratos indefinidos no llegaban a representar el 8% del total, este mes representan casi el 55%.

La disminución de la contratación, tanto en el último mes como en el último año, no ha discriminado ni por sexo, ni por edad, ni por nacionalidad, ni por sector. No obstante, el perfil del contratado sigue siendo el de un hombre, de entre 25 y 44 años, de nacionalidad española y para realizar su actividad en el sector servicios.

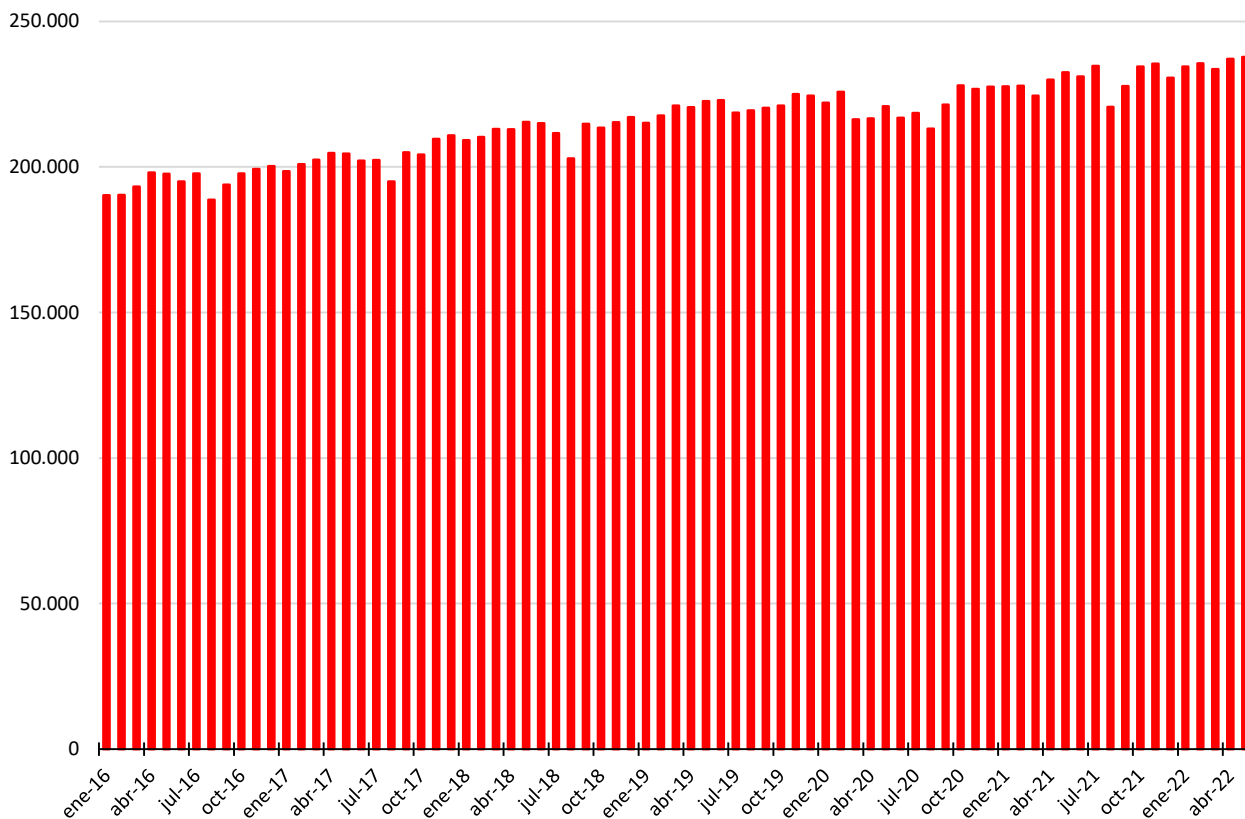
La única característica que maraca alguna diferencia en el descenso de la contratación es el nivel formativo, más difícil de concretar en términos mensuales, pero claramente concentrado en la población con menores niveles de estudios y menos profesionalizada, si se adopta una perspectiva anual.

# TRABAJADORES AFILIADOS

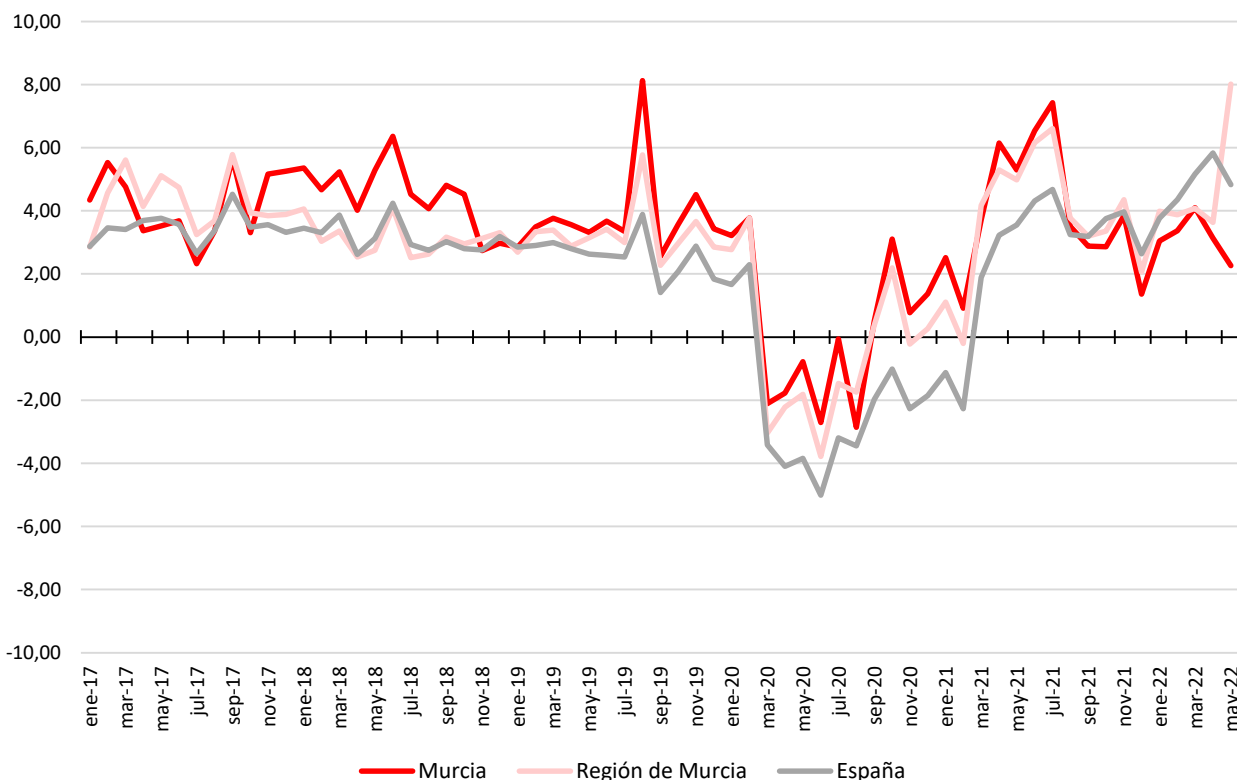
Trabajadores/as afiliados/as: 237.756

(Mayo 2022)

**Evolución mensual del número de trabajadores afiliados a la TGSS. Murcia. 2016-2022.**



**Evolución mensual de la tasa de variación interanual (%) del número de trabajadores afiliados a la TGSS. Murcia, Región de Murcia y España. 2016-2022.**



**Distribución y evolución de los trabajadores afiliados según régimen. Murcia.**

	may-22	abr-22	var(%) último mes	may-21	var(%) 12 meses	%/total
<b>Régimen de afiliación</b>						
General (*)	192.471	192.727	-0,13	186.875	2,99	80,95
RG-S.E. Agrario	8.633	7.759	11,26	9.019	-4,28	3,63
RG-S.E. Hogar	5.456	5.496	-0,73	5.628	-3,06	2,29
R.E. Mar	47	23	104,35	36	30,56	0,02
R.E. Autónomos	31.149	31.149	0,00	30.939	0,68	13,10
<b>TOTAL</b>	<b>237.756</b>	<b>237.154</b>	<b>0,25</b>	<b>232.497</b>	<b>2,26</b>	<b>100,00</b>

(\*) No incluye S.E. Agrario ni S.E. Hogar, Sistemas Especiales integrados en el Régimen General desde 2012.

El dato que evidencia que el descenso de la contratación no es un síntoma del empeoramiento del empleo es, sin duda, el relativo a la afiliación de trabajadores a la Tesorería General de la Seguridad Social. Así, el municipio de Murcia presenta un total de 237.756 afiliados en el mes de mayo de 2022, cifra que no sólo es la más alta del período analizado, sino que es el mayor volumen de trabajadores afiliados en la historia del municipio.

Realizando una desagregación por regímenes, la variación mensual refleja la estacionalidad de algunas actividades. En cualquier caso, el General es el que concentra al grueso de los trabajadores (82,39%), seguido a mucha distancia del R.E. de Autónomos (13,33%) y del RG-S.E. Agrario (3,70%).



Fuentes de información:

